


الشركة الكويتية للاستثمار ش.م.ك.ع.
وشركاتها التابعة

المعلومات المالية المرحلية المكثفة المجمعة
(غير مدققة)

30 يونيو 2019



تقرير مراجعة مراقب الحسابات المستقل حول المعلومات المالية المرحلية المكثفة المجمعة إلى مجلس إدارة الشركة الكويتية للاستثمار ش.م.ك.ع.

تقرير حول المعلومات المالية المرحلية المكثفة المجمعة

مقدمة

لقد راجعنا بيان المركز المالي المرحلي المكثف المجمع المرفق للشركة الكويتية للاستثمار ش.م.ك.ع. ("الشركة الأم") وشركاتها التابعة (يشار إليها معاً بـ "المجموعة") كما في 30 يونيو 2019، وبياني الأرباح أو الخسائر والدخل الشامل المرحليين المكتفين المجمعين المتعلقين به لفترتي الثلاثة أشهر والستة أشهر المنتهيتين بذلك التاريخ، وبياني والتغيرات في حقوق الملكية والتدفقات النقدية المرحليين المكتفين المجمعين المتعلقين به لفترة الستة أشهر المنتهية في ذلك التاريخ. إن إدارة الشركة الأم هي المسؤولة عن إعداد وعرض هذه المعلومات المالية المرحلية المكثفة المجمعة وفقاً لأساس الإعداد المبين في الإيضاح 2. إن مسؤوليتنا هي التعبير عن نتيجة مراجعتنا لهذه المعلومات المالية المرحلية المكثفة المجمعة.

نطاق المراجعة


لقد قمنا بمراجعتنا وفقاً للمعيار الدولي 2410 "مراجعة المعلومات المالية المرحلية المنفذة من قبل المدققين المستقلين للشركة" المتعلق بمهام المراجعة. تتمثل مراجعة المعلومات المالية المرحلية في توجيه الاستفسارات بصفة رئيسية إلى الموظفين المسؤولين عن الأمور المالية والمحاسبية وتطبيق الإجراءات التحليلية والإجراءات الأخرى للمراجعة. إن نطاق المراجعة أقل بشكل كبير من نطاق التدقيق الذي يتم وفقاً لمعايير التدقيق الدولية وعليه، فإنه لا يمكننا الحصول على تأكيد بأننا على علم بكافة الأمور الهامة التي يمكن تحديدها في التدقيق. وبالتالي فإننا لا نبدى رأياً يتعلق بالتدقيق.

النتيجة

استناداً إلى مراجعتنا، فإنه لم يرد إلى علمنا ما يستوجب الاعتقاد بأن المعلومات المالية المرحلية المكثفة المجمعة المرفقة لم يتم إعدادها، من جميع النواحي المادية، وفقاً لأساس الإعداد المبين في الإيضاح 2.

تقرير حول المتطلبات القانونية والرقابية الأخرى


إضافة إلى ذلك، واستناداً إلى مراجعتنا، فإن المعلومات المالية المرحلية المكثفة المجمعة متفقة مع ما هو وارد في الدفاتر المحاسبية للشركة الأم. ونفيد أيضاً حسبما وصل إليه علمنا واعتقادنا بأنه لم يرد إلى علمنا وجود أية مخالفات لقانون الشركات رقم 1 لسنة 2016 والتعديلات اللاحقة له ولائحته التنفيذية والتعديلات اللاحقة لها، أو لعقد التأسيس وللنظام الأساسي للشركة الأم والتعديلات اللاحقة لهما، خلال فترة الستة أشهر المنتهية في 30 يونيو 2019 على وجه قد يكون له تأثيراً مادياً على نشاط الشركة الأم أو مركزها المالي.



تقرير مراجعة مراقب الحسابات المستقل حول المعلومات المالية المرحلية المكثفة المجمعة
إلى مجلس إدارة الشركة الكويتية للاستثمار ش.م.ك.ع. (تتمة)

تقرير حول المتطلبات القانونية والرقابية الأخرى (تتمة)


إضافة إلى ذلك، واستناداً إلى مراجعتنا، حسبما وصل إليه علمنا واعتقادنا، لم يرد إلى علمنا وجود أية مخالفات
لأحكام القانون رقم 32 لسنة 1968 والتعديلات اللاحقة له في شأن النقد وبنك الكويت المركزي وتنظيم المهنة
المصرفية والتعليمات المتعلقة به، أو لأحكام القانون رقم 7 لسنة 2010 بشأن هيئة أسواق المال والتعليمات المتعلقة
به، خلال فترة السنة أشهر المنتهية في 30 يونيو 2019 على وجه قد يكون له تأثيراً مادياً على نشاط الشركة الام
أو مركزها المالي.



بدر عادل العبدالجادر
سجل مراقبي الحسابات رقم 207 فئة أ
إرنست ويونغ
العيان والعصيمي وشركاهم

30 يوليو 2019

الكويت

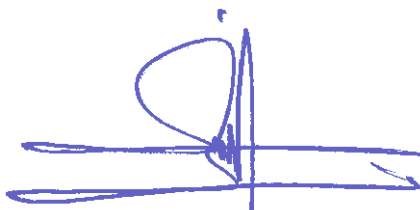



الشركة الكويتية للاستثمار ش.م.ك.ع. وشركاتها التابعة

بيان المركز المالي المرحلي المكثف المجمع (غير مدقق)

كما في 30 يونيو 2019

30 يونيو 2018 دينار كويتي	31 ديسمبر 2018 دينار كويتي	30 يونيو 2019 دينار كويتي	إيضاحات	
25,981,546	13,332,508	17,227,203	4	الموجودات
14,436,259	15,028,150	13,349,178		النقد والتفد المعادل
15,742,530	15,869,232	16,412,733		ودائع محددة الاجل
2,144,313	2,186,779	2,230,086		مدينون وموجودات أخرى
2,847,834	2,852,537	2,851,125		مدينو وكالة
122,487,541	124,252,600	128,906,867	5	قروض وسلفيات
15,429,078	15,471,798	15,660,360		استثمار في أوراق مالية
26,679,298	24,567,437	37,373,576		استثمار في شركات زميلة
11,042,602	11,042,602	11,042,602		عقارات استثمارية
29,519,445	28,508,969	29,544,709		موجودات غير ملموسة
-	-	9,977,744		ممتلكات ومعدات
266,310,446	253,112,612	284,576,183		موجودات حق الاستخدام
				مجموع الموجودات
				المطلوبات وحقوق الملكية
				المطلوبات
85,287,732	73,308,285	83,653,767		ودائع من بنوك وعملاء
12,067,644	9,272,828	8,794,694		دائنون تمويل إسلامي
13,779,786	15,884,078	14,537,513		دائنون ومطلوبات أخرى
4,044,547	3,813,724	12,063,856		قروض محددة الاجل
-	-	10,612,247		التزامات تأجير
115,179,709	102,278,915	129,662,077		إجمالي المطلوبات
				حقوق الملكية
55,125,000	55,125,000	55,125,000		رأس المال
(734,629)	(734,629)	(734,629)	6	أسهم خزينة
28,923,624	29,960,206	29,960,206		احتياطي إجباري
18,957,738	19,994,320	19,994,320		احتياطي اختياري
4,742,731	4,742,731	4,742,731		فائض إعادة تقييم موجودات
(3,606,730)	(6,511,141)	(8,388,057)		احتياطي القيمة العادلة
1,811,479	1,856,027	1,691,073		احتياطي تحويل عملات أجنبية
11,592,179	12,275,168	17,838,110		أرباح مرحلة
116,811,392	116,707,682	120,228,754		حقوق الملكية الخاصة بمساهمي الشركة الأم
34,319,345	34,126,015	34,685,352		الحصص غير المسيطرة
151,130,737	150,833,697	154,914,106		إجمالي حقوق الملكية
266,310,446	253,112,612	284,576,183		مجموع المطلوبات وحقوق الملكية


فواز سليمان الأحمد
المدير العام


مشاري زيد الخالد
نائب رئيس مجلس الإدارة

إن الإيضاحات المرفقة من 1 إلى 16 تشكل جزءًا من هذه المعلومات المالية المرحلية المراجعة المكثفة.

الشركة الكويتية للاستثمار ش.م.ك.ع. وشركاتها التابعة

بيان الأرباح أو الخسائر المرحلي المكثف المجمع (غير مدقق)

للفترة المنتهية في 30 يونيو 2019

الستة أشهر المنتهية في 30 يونيو		الثلاثة أشهر المنتهية في 30 يونيو		إيضاحات
2018	2019	2018	2019	
دينار كويتي	دينار كويتي	دينار كويتي	دينار كويتي	
3,445,790	3,815,619	1,649,918	1,971,166	صافي إيرادات أتعاب و عمولات
4,497,746	4,736,340	2,069,594	2,175,924	إيرادات تأجير
5,072,005	11,176,201	2,522,570	3,293,565	7 صافي إيرادات استثمار لموجودات مالية
556,230	-	206,230	-	ربح تصفية شركات تابعة
(14,391)	153,096	(41,363)	101,015	حصة في نتائج شركات زميلة
-	548,359	-	469,000	ربح بيع عقار استثماري
145,808	(31,658)	45,702	183,000	صافي فروق تحويل عملات اجنبية
151,247	66,041	57,418	44,494	رد مخصص خسائر ائتمان
1,318,073	349,031	(5,512)	311,797	8 إيرادات أخرى
15,172,508	20,813,029	6,504,557	8,549,961	صافي إيرادات التشغيل
(6,353,209)	(6,704,127)	(3,042,460)	(3,555,679)	مصروفات عمومية وإدارية
(6,353,209)	(6,704,127)	(3,042,460)	(3,555,679)	اجمالي مصروفات التشغيل
8,819,299	14,108,902	3,462,097	4,994,282	ربح التشغيل
(972,477)	(1,521,555)	(553,322)	(814,446)	تكاليف تمويل
472,310	530,181	250,208	282,795	إيرادات تمويل
8,319,132	13,117,528	3,158,983	4,462,631	الربح قبل الضرائب
(37,688)	(95,327)	(12,435)	(30,437)	حصة مؤسسة الكويت للتقدم العلمي
(164,116)	(289,729)	(45,936)	(92,839)	ضريبة دعم العمالة الوطنية
(47,772)	(100,514)	(15,074)	(28,139)	الزكاة
8,069,556	12,631,958	3,085,538	4,311,216	ربح الفترة
6,533,022	11,042,826	2,719,747	3,487,262	الخاص بـ:
1,536,534	1,589,132	365,791	823,954	مساهمي الشركة الأم
8,069,556	12,631,958	3,085,538	4,311,216	الحصص غير المسيطرة
11.92 فلس	20.15 فلس	4.96 فلس	6.36 فلس	9 ربحية السهم الخاصة بمساهمي الشركة الأم (الأساسية والمخفضة)

إن الإيضاحات المرفقة من 1 إلى 16 تشكل جزءاً من هذه المعلومات المالية المرحلية المراجعة المكثفة.

الشركة الكويتية للاستثمار ش.م.ك.ع. وشركاتها التابعة

بيان الدخل الشامل المرحلي المكثف المجمع (غير مدقق)

للفترة المنتهية في 30 يونيو 2019

الستة أشهر المنتهية في 30 يونيو		الثلاثة أشهر المنتهية في 30 يونيو		
2018	2019	2018	2019	
دينار كويتي	دينار كويتي	دينار كويتي	دينار كويتي	
8,069,556	12,631,958	3,085,538	4,311,216	ربح الفترة
				إيرادات (خسائر) شاملة أخرى:
				(خسائر) إيرادات شاملة أخرى قد يتم إعادة تصنيفها الى الأرباح او الخسائر في فترات لاحقة:
(219,634)	(164,954)	(288,355)	(238,129)	فروق التحويل الناتجة من تحويل عمليات اجنبية
(44,267)	35,465	(2,375)	(1,687)	حصة في (خسائر) إيرادات شاملة أخرى لشركات زميلة
				صافي الخسائر الشاملة الأخرى التي قد يعاد تصنيفها الى الأرباح او الخسائر في فترات لاحقة
(263,901)	(129,489)	(290,730)	(239,816)	
				الإيرادات (الخسائر) الشاملة الأخرى التي لن يعاد تصنيفها الى الأرباح او الخسائر في فترات لاحقة:
				التغيرات في القيمة العادلة لأدوات حقوق ملكية مدرجة بالقيمة العادلة من خلال الإيرادات الشاملة الأخرى
(4,040,545)	(1,897,152)	(853,479)	345,631	
				صافي الإيرادات (الخسائر) الشاملة الأخرى التي لن يعاد تصنيفها الى الأرباح او الخسائر في فترات لاحقة
(4,040,545)	(1,897,152)	(853,479)	345,631	
(4,304,446)	(2,026,641)	(1,144,209)	105,815	إيرادات (خسائر) شاملة أخرى
3,765,110	10,605,317	1,941,329	4,417,031	اجمالي الإيرادات الشاملة للفترة
				الخاص بـ:
2,189,299	9,000,956	1,555,293	3,671,420	مساهمي الشركة الام
1,575,811	1,604,361	386,036	745,611	الحصص غير المسيطرة
3,765,110	10,605,317	1,941,329	4,417,031	

إن الإيضاحات المرفقة من 1 إلى 16 تشكل جزءاً من هذه المعلومات المالية المرحلية المكملة.

الشركة الكويتية للاستثمار ش.م.ك.ع. وشركاتها التابعة

بيان التدفقات النقدية المرحلي المكثف المجمع

للفترة المنتهية في 30 يونيو 2019

الستة اشهر المنتهية في 30 يونيو		
2018	2019	
دينار كويتي	دينار كويتي	ايضاحات
8,069,556	12,631,958	أنشطة التشغيل ربح الفترة
2,708,994	4,178,116	تعديلات لمطابقة الربح بصافي التدفقات النقدية:
(151,247)	(66,041)	استهلاك ممتلكات ومعدات وموجودات حق الاستخدام
(2,843,652)	(3,021,830)	رد مخصص خسائر انتمائية
(472,310)	(530,181)	إيرادات توزيعات ارباح
		إيرادات تمويل
		التغير في القيمة العادلة لموجودات مالية مدرجة بالقيمة العادلة من خلال الأرباح او الخسائر (الصافي)
(1,740,556)	(7,095,998)	7 ربح بيع موجودات مالية مدرجة بالقيمة العادلة من خلال الأرباح او الخسائر
(487,797)	(1,058,373)	7 ربح تصفية شركات تابعة
(556,230)	-	ربح بيع عقار استثماري
	(548,359)	حصة في نتائج شركات زميلة
14,391	(153,096)	صافي فروق تحويل عملات اجنبية
(145,808)	31,658	تكاليف تمويل
972,477	1,521,555	
5,367,818	5,889,409	
915,268	1,678,972	التغيرات في موجودات ومطلوبات التشغيل:
3,937,976	1,513,456	ودائع محددة الأجل
446,684	-	موجودات مالية مدرجة بالقيمة العادلة من خلال الأرباح او الخسائر
2,528,747	(352,860)	موجودات مالية مدرجة بالتكلفة المضافة
94,725	24,146	مدينون وموجودات أخرى
(4,637,274)	(484,835)	قروض وسلفيات
8,653,944	8,268,288	مصرفات مستحقة ومطلوبات أخرى
		صافي التدفقات النقدية الناتجة من أنشطة التشغيل
(2,219,414)	(5,596,060)	3 أنشطة الاستثمار
(4,012,661)	(4,059,343)	حيازة شركة تابعة، بالصافي بعد النقد الذي تم حيازته
-	(1,392,457)	إضافات الى ممتلكات ومعدات
270,000	3,028,433	شراء عقارات استثمارية
2,152,215		متحصلات من بيع عقارات استثمارية
(120,700)	(163,690)	متحصلات من بيع ممتلكات ومعدات
113,663		شراء موجودات مالية مدرجة بالقيمة العادلة من خلال الإيرادات الشاملة الأخرى
3,029,603	3,021,830	متحصلات من بيع موجودات مالية مدرجة بالقيمة العادلة من خلال الإيرادات الشاملة الأخرى
662,401	584,124	إيرادات توزيعات ارباح مستلمة
(124,893)	(4,577,163)	إيرادات تمويل مستلمة
		صافي التدفقات النقدية المستخدمة في أنشطة الاستثمار
12,355,077	10,339,454	أنشطة التمويل
(963,329)	(1,553,612)	صافي الحركة في ودائع لدى بنوك وعملاء
-	(1,677,839)	تكاليف تمويل مدفوعة
(809,139)	(478,134)	سداد التزامات تأجير
(10,737,837)	(5,380,468)	صافي الحركة في دائني تمويل إسلامي
(1,237,510)	(883,946)	توزيعات ارباح مدفوعة الى مساهمي الشركة الأم
	(161,078)	توزيعات ارباح مدفوعة الى الحصص غير المسيطرة
		صافي الحركة في الحصص غير المسيطرة
(1,392,738)	204,377	صافي التدفقات النقدية الناتجة من (المستخدمة في) أنشطة التمويل
15,027	(807)	تأثير تعديلات تحويل عملات اجنبية
7,151,340	3,894,695	صافي الزيادة في النقد والنقد المعادل
18,830,206	13,332,508	النقد والنقد المعادل في 1 يناير
25,981,546	17,227,203	4 النقد والنقد المعادل في 30 يونيو
		بنود غير نقدية مستبعدة من بيان التدفقات النقدية المرحلي المكثف المجمع:
-	12,140,782	تعديل انتقالي لالتزامات التأجير نتيجة تطبيق المعيار الدولي للتقارير المالية 16
	(12,140,782)	تعديل انتقالي للممتلكات والمعدات نتيجة تطبيق المعيار الدولي للتقارير المالية 16
1,346,717	-	تعديل انتقالي للأرباح المرحلة نتيجة تطبيق المعيار الدولي للتقارير المالية 9
(1,346,717)	-	تعديل انتقالي للمدينين والموجودات الأخرى نتيجة تطبيق المعيار الدولي للتقارير المالية 9

إن الإيضاحات المرفقة من 1 إلى 16 تشكل جزءاً من هذه المعلومات المالية المرحلية المجمع المكنفة.

الشركة الكويتية للاستثمار ش.م.ك.ع. وشركاتها التابعة

إيضاحات حول المعلومات المالية المرحلية المكثفة المجمعة (غير مدققة)
كما في والفترة المنتهية في 30 يونيو 2019

1 معلومات حول الشركة

تم التصريح بإصدار المعلومات المالية المرحلية المكثفة المجمعة للشركة الكويتية للاستثمار ش.م.ك.ع. ("الشركة الأم") وشركاتها التابعة (يشار إليها معاً بـ "المجموعة") لفترة الستة أشهر المنتهية في 30 يونيو 2019 وفقاً لقرار مجلس الإدارة بتاريخ

إن الشركة الأم هي شركة مساهمة عامة تم تأسيسها ويقع مقرها بدولة الكويت، ويتم تداول أسهمها علناً في بورصة الكويت. تخضع الشركة الأم لرقابة بنك الكويت المركزي وهيئة أسواق المال كشركة استثمار وشركة تمويل.

يقع المكتب المسجل للشركة الأم في بناية سوق المناخ - الدور 5، شارع مبارك الكبير، شرق، دولة الكويت.

إن الهيئة العامة للاستثمار هي الشركة الأم الكبرى للمجموعة. تعمل الشركة الأم بصورة رئيسية بتقديم خدمات الاستثمار والخدمات المالية. وقد تم عرض الأنشطة الرئيسية للمجموعة في الإيضاح 13.

اعتمد مساهمو الشركة الأم خلال اجتماع الجمعية العمومية السنوية المنعقد بتاريخ 25 مارس 2019 البيانات المالية المجمعة للسنة المنتهية في 31 ديسمبر 2018.

2 أساس الأعداد والتغيرات في السياسات المحاسبية للمجموعة

2.1 أساس الأعداد

تم إعداد المعلومات المالية المرحلية المكثفة المجمعة للستة أشهر المنتهية في 30 يونيو 2019 وفقاً لمعيار المحاسبة الدولي رقم 34: "التقارير المالية المرحلية، باستثناء ما هو مبين أدناه.

يتم إعداد المعلومات المالية المرحلية المكثفة المجمعة للستة أشهر المنتهية في 30 يونيو 2019 وفقاً للتعليمات الصادرة عن بنك الكويت المركزي لمؤسسات الخدمات المالية في دولة الكويت. تتطلب هذه التعليمات قياس خسائر الائتمان المتوقعة للتسهيلات الائتمانية وفقاً للمبلغ المحتسب طبقاً للمعيار الدولي للتقارير المالية 9 التزاما بإرشادات بنك الكويت المركزي أو المخصصات المطلوبة طبقاً لتعليمات بنك الكويت المركزي أيهما أعلى والتأثير اللاحق على الإفصاحات ذات الصلة وتطبيق كافة المتطلبات الأخرى للمعايير الدولية للتقارير المالية الصادرة عن مجلس معايير المحاسبة الدولية (يشار إليها لاحقاً بالمعايير الدولية للتقارير المالية المطبقة في دولة الكويت). بلغت خسائر الائتمان المتوقعة للقروض والسلفيات المحتسبة طبقاً للمعيار الدولي للتقارير المالية 9 طبقاً لتعليمات بنك الكويت المركزي 19,028,214 دينار كويتي كما في 30 يونيو 2019 (31 ديسمبر 2018: 19,026,671 دينار كويتي) والتي تقل عن المخصص المحتسب طبقاً لمتطلبات تعليمات بنك الكويت المركزي.

إن المعلومات المالية المرحلية المكثفة المجمعة لا تتضمن كافة المعلومات والإيضاحات المطلوبة لإعداد البيانات المالية السنوية ويجب الاطلاع عليها مقترنة بالبيانات المالية المجمعة السنوية للمجموعة كما في 31 ديسمبر 2018.

2.2 معايير وتفسيرات وتعديلات جديدة مطبقة من قبل المجموعة

إن السياسات المحاسبية المطبقة لإعداد المعلومات المالية المرحلية المكثفة المجمعة مماثلة لتلك المتبعة في إعداد البيانات المالية المجمعة السنوية للمجموعة للسنة المنتهية في 31 ديسمبر 2018 باستثناء تطبيق المعايير الجديدة السارية كما في 1 يناير 2019. لم تقم المجموعة بالتطبيق المبكر لأي معايير أو تفسيرات أو تعديلات أخرى صدرت ولكن لم تسر بعد.

تقوم المجموعة لأول مرة بتطبيق المعيار الدولي للتقارير المالية 16 عقود التأجير والذي يتطلب إعادة إدراج البيانات المالية السابقة. وطبقاً لمتطلبات معيار المحاسبة الدولي 34، فيما يلي طبيعة وأثر هذه التغييرات.

تسري العديد من التعديلات والتفسيرات الأخرى لأول مرة في 2019 إلا أنه ليس لها أي تأثير على المعلومات المالية المرحلية المكثفة المجمعة للمجموعة.

المعيار الدولي للتقارير المالية 16 عقود التأجير

يحل المعيار الدولي للتقارير المالية 16 محل معيار المحاسبة الدولي 17 عقود التأجير، وتفسير لجنة تفسيرات المعايير الدولية للتقارير المالية 4 تحديث ما إذا كان الترتيب يتضمن عقد تأجير، ولجنة التفسيرات الدائمة 15 - عقود التأجير التشغيلي - الحوافز، ولجنة التفسيرات الدائمة 27 تقييم جوهر المعاملات التي تتضمن شكلاً قانونياً لعقد التأجير. يحدد هذا المعيار الدولي للتقارير المالية 16 مبادئ الاعتراف والقياس والعرض والإفصاح عن عقود التأجير، ويتطلب من المستأجر المحاسبة عن كافة عقود التأجير باستخدام نموذج الميزانية الفردية.

إن طريقة محاسبة المؤجر وفقاً للمعيار الدولي للتقارير المالية 16 لا تختلف بصورة جوهرية عن طريقة المحاسبة الحالية وفقاً لمعيار المحاسبة الدولي 17، حيث يستمر المؤجر في تصنيف عقود التأجير إما كعقود تأجير تشغيلي أو تمويلي بواسطة مبادئ مماثلة لتلك الواردة في معيار المحاسبة الدولي 17. وبالتالي، لم يكن للمعيار الدولي للتقارير المالية 16 تأثير على عقود التأجير التي تكون فيها المجموعة كمؤجر.

2 أساس الأعداد والتغيرات في السياسات المحاسبية للمجموعة (تتمة)

2.2 معايير وتفسيرات وتعديلات جديدة مطبقة من قبل المجموعة (تتمة)

المعيار الدولي للتقارير المالية 16 عقود التأجير (تتمة)

قامت المجموعة بتطبيق المعيار الدولي للتقارير المالية 16 بواسطة طريقة التطبيق المعدل بأثر رجعي، وبالتالي فلم يتم إعادة ادرج المعلومات المقارنة. تم تسجيل كل من مطلوبات التأجير والموجودات المرتبطة بحق الاستخدام بالقيمة الحالية لمدفوعات التأجير المستقبلية، وبالتالي فلم يتم تسجيل أي تأثير على الرصيد الافتتاحي للأرباح المرحلة. اختارت المجموعة الاستفادة من الميرر العملي للانتقال بما يسمح بتطبيق المعيار فقط على العقود التي سبق تحديدها كعقود تأجير وفقاً لمعيار المحاسبة الدولي 17 وتفسير لجنة تفسيرات المعايير الدولية للتقارير المالية 4 في تاريخ التطبيق المبدئي. كما اختارت المجموعة الاستفادة من إعفاءات الاعتراف لعقود التأجير التي تمتد مدة التأجير بموجبها في تاريخ البدء لمدة 12 شهراً أو أقل ولا تتضمن خيار الشراء ("عقود التأجير قصيرة الأجل") وعقود التأجير التي تنخفض فيها قيمة الأصل الأساسي ("موجودات منخفضة القيمة").

فيما يلي أثر تطبيق المعيار الدولي للتقارير المالية 16 كما في 1 يناير 2019 (الزيادة / النقص):

سيار كويتي	الموجودات الموجودات المرتبطة بحق الاستخدام
12,140,782	
12,140,782	اجمالي الموجودات
12,140,782	المطلوبات التزامات تأجير
12,140,782	إجمالي المطلوبات

(أ) طبيعة تأثير تطبيق المعيار الدولي للتقارير المالية 16

لدى المجموعة عقود تأجير للعديد من بنود الآلات والمكانن والسيارات والمعدات الأخرى. وقبل تطبيق المعيار الدولي للتقارير المالية 16، قامت المجموعة (كمستأجر) بتصنيف كل عقد من عقود تأجيرها في تاريخ البدء إما كعقود تأجير تمويلي أو تشغيلي. تم تصنيف العقد كعقد تأجير تمويلي في حالة تحويل كافة المخاطر والمزايا الهامة المرتبطة بملكية البند المستأجر إلى المجموعة وإلا يتم تصنيفه كعقد تأجير تشغيلي. ويتم رسملة عقود التأجير التمويلي في بداية عقد التأجير وفقاً للقيمة العادلة للعقار المستأجر في تاريخ البدء أو القيمة الحالية للحد الأدنى من مدفوعات التأجير، أيهما أقل. ويتم توزيع مدفوعات التأجير بين الفائدة (المسجلة كتكاليف تمويل) وتخفيض التزام عقد التأجير. في حالة عقد التأجير التشغيلي، لم يتم رسملة العقار المستأجر وتم تسجيل مدفوعات التأجير كمصروفات إيجار ضمن الأرباح أو الخسائر على أساس القسط الثابت على مدى فترة عقد التأجير. وتم تسجيل أي إيجار مدفوع مقدماً أو إيجار مستحق ضمن المدفوعات مقدماً والدائنين التجاريين والأرصدة الدائنة الأخرى على التوالي. وبموجب تطبيق المعيار الدولي للتقارير المالية 16، قامت المجموعة بتطبيق طريقة فردية للقياس والاعتراف بالنسبة لكافة العقود باستثناء عقود التأجير قصيرة الأجل وعقود الموجودات منخفضة القيمة. يقدم المعيار متطلبات انتقال محددة ومبررات عملية تم تطبيقها من قبل المجموعة.

عقود التأجير التي تم تصنيفها سابقاً كعقود تأجير تمويلي

لم تقم المجموعة بتغيير القيمة الدفترية المبدئية للموجودات والمطلوبات المحققة في تاريخ التطبيق المبدئي لعقود التأجير المصنفة سابقاً كعقود تأجير تمويلي (أي موجودات حق الاستخدام ومطلوبات عقود التأجير المكافئة لموجودات ومطلوبات عقود التأجير المسجلة طبقاً لمعيار المحاسبة الدولي 17). تم تطبيق متطلبات المعيار الدولي للتقارير المالية 16 على هذه العقود اعتباراً من 1 يناير 2019.

2 أساس الإعداد والتغيرات في السياسات المحاسبية للمجموعة (تتمة)

2.2 معايير وتفسيرات وتعديلات جديدة مطبقة من قبل المجموعة (تتمة)

المعيار الدولي للتقارير المالية 16 عقود التأجير (تتمة)

(أ) طبيعة تأثير تطبيق المعيار الدولي للتقارير المالية 16 (تتمة)

عقود التأجير التي تم المحاسبة عنها سابقاً كعقود تأجير تشغيلي

قامت المجموعة بالاعتراف بالموجودات المرتبطة بحق الاستخدام ومطلوبات عقود التأجير بالنسبة لتلك العقود المصنفة سابقاً كعقود تأجير تشغيلي باستثناء العقود قصيرة الأجل وعقود تأجير الموجودات منخفضة القيمة. تم الاعتراف بالموجودات المرتبطة بحق الاستخدام بالنسبة لمعظم العقود استناداً إلى القيمة الدفترية كما لو كان المعيار مطبقاً بالفعل بشكل دائم، بخلاف استخدام معدل الاقتراض المتزايد في تاريخ التطبيق المبدئي. وفي بعض الحالات، يتم تسجيل موجودات حق الاستخدام استناداً إلى مبلغ يكافئ لمطلوبات عقود التأجير مع تعديلها بما يعكس أي مدفوعات مسددة سابقاً ومدفوعات عقود التأجير المستحقة المسجلة سابقاً. ويتم الاعتراف بمطلوبات عقود التأجير استناداً إلى القيمة الحالية لمدفوعات التأجير المتبقية مخصومة مقابل معدل الاقتراض المتزايد في تاريخ التطبيق المبدئي.

(ب) ملخص السياسات المحاسبية الجديدة

فيما يلي السياسات المحاسبية الجديدة للمجموعة نتيجة تطبيق المعيار الدولي للتقارير المالية 16 والتي تم تطبيقها اعتباراً من تاريخ التطبيق المبدئي:

موجودات حق الاستخدام

تعترف المجموعة بموجودات حق الاستخدام في تاريخ بداية عقد التأجير (أي تاريخ أن يصبح الأصل الأساسي متاحاً للاستخدام). وتقاس موجودات حق الاستخدام وفقاً للتكلفة ناقصاً أي استهلاك متراكم وخسائر انخفاض القيمة والمعدلة بما يعكس أية إعادة قياس لمطلوبات عقود التأجير. تتضمن تكلفة الموجودات المرتبطة بحق الاستخدام قيمة مطلوبات عقود التأجير المسجلة والتكاليف المبدئية المباشرة المتكبدة ومدفوعات عقود التأجير المسددة في أو قبل تاريخ البدء ناقصاً أي حوافز عقود تأجير مستلمة. وما لم تتيقن المجموعة بصورة معقولة من حصولها على ملكية الأصل المستأجر في نهاية مدة عقد التأجير، يتم استهلاك الموجودات المرتبطة بحق الاستخدام المعترف بها على أساس القسط الثابت على مدى العمر الإنتاجي المقدر للأصل أو مدة عقد التأجير أيهما أقصر. وتخضع قيمة الموجودات المرتبطة بحق الاستخدام لانخفاض القيمة.

مطلوبات عقود التأجير

تعترف المجموعة في تاريخ بداية عقد التأجير بمطلوبات العقد والتي يتم قياسها وفقاً للقيمة الحالية لمدفوعات عقد التأجير التي سيتم سدادها على مدى فترة عقد التأجير. وتتضمن مدفوعات عقد التأجير المدفوعات الثابتة (بما في ذلك المدفوعات الثابتة في طبيعتها) ناقصاً أي حوافز مستحقة ومدفوعات عقد التأجير المتغيرة التي تعتمد على أحد المؤشرات أو المعدلات وكذلك المبالغ التي من المتوقع سدادها بموجب ضمانات القيمة التخريدية. كما تشمل مدفوعات عقد التأجير على سعر ممارسة خيار الشراء والتي من المؤكد بصورة معقولة من أنه سيتم ممارسته من قبل المجموعة، ومدفوعات الغرامات لإنهاء عقد التأجير في حالة إذا كانت مدة عقد التأجير تعكس ممارسة المجموعة لخيار إنهاء العقد. وفي حالة مدفوعات التأجير المتغيرة التي لا تعتمد على مؤشر أو معدل ما، فيتم تسجيلها كمصرفات في الفترة التي يقع فيها الحدث أو الظروف التي تستدعي سداد المدفوعات.

عند احتساب القيمة الحالية لمدفوعات عقد التأجير، تستخدم المجموعة معدل الاقتراض التزايدي في تاريخ بداية عقد التأجير في حالة إذا كان معدل الفائدة المتضمن في عقد التأجير غير قابل للتحديد بشكل فوري. وبعد تاريخ بداية العقد، يتم زيادة مبلغ مطلوبات عقد التأجير لكي تعكس تراكم الفائدة بينما يتم تخفيضها مقابل مدفوعات عقد التأجير المسددة. إضافة إلى ذلك، يعاد قياس القيمة الدفترية لمطلوبات عقد التأجير في حالة أن يطرأ تعديل أو تغيير في مدة عقد التأجير أو تغيير في مدفوعات عقد التأجير الثابتة في طبيعتها أو تغيير في التقييم الذي يتم إجراؤه لتحديد ما إذا كان سيتم شراء الأصل ذي الصلة.

عقود التأجير قصيرة الأجل وعقود الموجودات منخفضة القيمة

تطبق المجموعة إعفاء الاعتراف للعقود قصيرة الأجل بالنسبة لعقود تأجير المكائن والمعدات قصيرة الأجل الخاصة بها (أي تلك العقود التي تقدر مدتها بفترة 12 شهراً أو أقل من تاريخ بداية التأجير والتي لا تتضمن خيار الشراء). كما أنها تطبق إعفاء الاعتراف للموجودات منخفضة القيمة على عقود تأجير المعدات المكتبية التي تعتبر منخفضة القيمة (أي أقل من 5,000 يورو (1,500 دينار كويتي)). ويتم تسجيل مدفوعات عقد التأجير في حالة العقود قصيرة الأجل وعقود الموجودات منخفضة القيمة كمصرفات على أساس القسط الثابت على مدى فترة عقد التأجير.

الأحكام الجوهرية التي تم اتخاذها في تحديد مدة التأجير للعقود المشتملة على إمكانية التجديد

تعتبر المجموعة مدة عقد التأجير هي المدة الغير قابلة للإلغاء بالإضافة إلى أي فترات يغطيها خيار تمديد عقد التأجير إذا كان من المؤكد بصورة معقولة أنه سيتم ممارسته أو أي فترات يغطيها خيار إنهاء عقد التأجير إذا كان من غير المؤكد بصورة معقولة ممارسته.

الشركة الكويتية للاستثمار ش.م.ك.ع. وشركاتها التابعة

إيضاحات حول المعلومات المالية المرحلية المكثفة المجمعة (غير مدققة)
كما في والفترة المنتهية في 30 يونيو 2019

2 أساس الإعداد والتغيرات في السياسات المحاسبية للمجموعة (تتمة)

2.2 معايير وتفسيرات وتعديلات جديدة مطبقة من قبل المجموعة (تتمة)

المعيار الدولي للتقارير المالية 16 عقود التأجير (تتمة)

(ب) ملخص السياسات المحاسبية الجديدة (تتمة)

الأحكام الجوهرية التي تم اتخاذها في تحديد مدة التأجير للعقود المشتملة على إمكانية التجديد (تتمة)

لدى المجموعة، بموجب بعض عقود التأجير، خيار تأجير الموجودات لفترات إضافية تتراوح من ثلاثة إلى خمس سنوات. وتستعين المجموعة بالأحكام في تقييم ما إذا كان من المؤكد بصورة معقولة ممارسة خيار التجديد. أي أنها تراعي كافة العوامل ذات الصلة التي تحقق حافزاً اقتصادياً لممارسة خيار التجديد. وبعد تاريخ بداية التأجير، تعيد المجموعة تقييم مدة عقد التأجير إذا كان هناك حدث أو تغير جوهري في الظروف يقع ضمن نطاق سيطرة المجموعة ويؤثر على قدرتها على ممارسة (أو عدم ممارسة) خيار التجديد (مثل التغير في استراتيجية الأعمال).

قامت المجموعة بإدراج مدة التجديد كجزء من مدة عقد التأجير بالنسبة لعقود الآلات والمكانن نظراً لأهمية هذه الموجودات إلى عملياتها. إن هذه العقود لها فترات تأجير قصيرة غير قابلة للإلغاء (من ثلاث إلى خمس سنوات) ويوجد تأثير سلبي على الإنتاج في حالة عدم إمكانية الاستبدال. لم يتم إدراج إمكانية التجديد لعقود تأجير السيارات كجزء من شروط عقد التأجير حيث إنه لدى المجموعة سياسة تنص على تأجير السيارات لمدة لا تزيد عن خمس سنوات، وبالتالي هي لا تمارس خيار التجديد.

(ج) المبالغ المسجلة في بيانات المركز المالي والأرباح أو الخسائر

يعرض الجدول التالي القيمة الدفترية لموجودات حق الاستخدام والتزامات التأجير للمجموعة والتغيرات ذات الصلة خلال الفترة:

موجودات	التزامات التأجير	
حق الاستخدام	ديون كويتي	
ديون كويتي	ديون كويتي	
12,140,782	12,140,782	كما في 1 يناير 2019
-	(1,112,037)	رد مصروفات مستحقة
-	(1,051,001)	مصروفات استهلاك
149,304	-	تكاليف تمويل
(1,677,839)	-	مدفوعات
10,612,247	9,977,744	كما في 30 يونيو 2019

قامت المجموعة بخصم التزامات التأجير المستقبلية باستخدام معدل الاقتراض المتزايد الذي يتم تحديده بنسبة 4% في تاريخ المعلومات المالية.

يعرض الجدول التالي المبالغ المسجلة في الأرباح أو الخسائر:

المبلغ	المبلغ
المبلغ	المبلغ
1,051,001	مصروفات استهلاك موجودات حق الاستخدام
149,304	تكاليف تمويل التزامات التأجير
1,200,305	اجمالي المبالغ المسجلة في الأرباح أو الخسائر

3 دمج الأعمال

في 28 يونيو 2019، قامت الشركة الأم، من خلال شركة ذات أغراض خاصة (شركة Hydon S.A.R.L) مملوكة بالكامل للشركة الأم، بحيازة حصة ملكية بنسبة 100% في شركة Cubebe S.A.R.L - شركة خاصة تمتلك عقار تجاري يقع في مدينة دسلدورف - جمهورية ألمانيا الاتحادية. تم المحاسبة عن عملية الحيازة باستخدام طريقة الشراء المحاسبية.

الشركة الكويتية للاستثمار ش.م.ك.ع. وشركاتها التابعة

إيضاحات حول المعلومات المالية المرحلية المكثفة المجمعة (غير مدققة)
كما في وللفترة المنتهية في 30 يونيو 2019

3 دمج الأعمال (تتمة)

إن المقابل المدفوع والقيم المؤقتة للموجودات التي تم حيازتها والمطلوبات المقدرة يقابل قيمتها الدفترية في تاريخ الحيازة وملخصها كما يلي:

القيمة الدفترية عند الحيازة دينار كويتي	الموجودات موجودات أخرى عقار استثماري
44,585	
14,131,946	
<u>14,176,531</u>	اجمالي الموجودات
8,272,358	المطلوبات قروض محددة الاجل
<u>8,272,358</u>	اجمالي المطلوبات
5,904,173	حقوق الملكية
5,904,173	اجمالي صافي الموجودات المحددة التي تم حيازتها
5,904,173	مقابل الشراء
-	الشهرة المؤقتة عند الحيازة
	تحليل التدفقات النقدية عند الحيازة:
	النقد المدفوع
<u>5,596,060</u>	

تم الحصول على قروض محددة الاجل بمبلغ 8,272,358 دينار كويتي من بنك محلي في جمهورية المانيا الاتحادية لمدة 5 سنوات بسعر فائدة 1.17% سنويا.

تم ادراج مقابل الشراء وقدره 308,113 دينار كويتي ضمن بند "الدائنين والمطلوبات الأخرى" في بيان المركز المالي المرحلي المكثف المجمع.

إن المحاسبة المبدئية عن عملية دمج الأعمال مؤقتة وسيتم تعديلات بأثر رجعي عندما يتم الانتهاء من توزيع سعر الشراء خلال 12 شهر من تاريخ الحيازة وفقا لما يسمح به المعيار الدولي للتقارير المالية 3.

معلومات حول عملية الحيازة للسنة السابقة (شركة دولان اس ايه ار ال)
في 28 مارس 2018، قامت الشركة الام من خلال شركة ذات أغراض خاصة بشراء حصة ملكية بنسبة 86.8% في شركة دولان اس ايه ار ال وهي شركة خاصة تمتلك عقار تجاري بمدينة فرانكفورت بجمهورية المانيا الاتحادية. تم المحاسبة عن عملية الحيازة باستخدام طريقة الحيازة المحاسبية.

الشركة الكويتية للاستثمار ش.م.ك.ع. وشركاتها التابعة

إيضاحات حول المعلومات المالية المرحلية المكثفة المجمعة (غير مدققة)
كما في والفترة المنتهية في 30 يونيو 2019

3 دمج الأعمال (تتمة)

إن المقابل المدفوع والقيمة العادلة للموجودات التي تم حيازتها والمطلوبات المقدرة تقابل قيمتها الدفترية في تاريخ الحيازة ومخلصها كالتالي:

القيمة الدفترية عند الحيازة دينار كويتي	الموجودات النقد والنقد المعادل مدينون وموجودات أخرى عقار استثماري
215,702	
313,026	
6,577,399	
7,106,127	اجمالي الموجودات
	المطلوبات
236,009	مصروفات مستحقة ومطلوبات أخرى
4,064,685	قروض محددة الأجل
4,300,694	اجمالي المطلوبات
2,805,433 (370,317)	حقوق الملكية ناقصا: الحصص غير المسيطرة
2,435,116	اجمالي صافي الموجودات المحددة التي تم حيازتها
2,435,116	مقابل الشراء المحول
	الشهرة عند الحيازة
	تحليل التدفقات النقدية عند الحيازة:
215,702	صافي النقد الذي تم حيازته من شركة تابعة (المدرج في التدفقات النقدية الناتجة من أنشطة الاستثمار)
(2,435,116)	النقد المدفوع
(2,219,414)	صافي التدفقات النقدية الناتجة من حيازة شركة تابعة

4 النقد والنقد المعادل

لأغراض بيان التدفقات النقدية المرحلي المكثف المجمع، يتألف النقد والنقد المعادل مما يلي:

30 يونيو 2018 دينار كويتي	31 ديسمبر 2018 دينار كويتي	30 يونيو 2019 دينار كويتي	
18,911,245	8,219,299	11,154,471	نقد لدى البنوك وفي محافظ وفي الصندوق
7,070,301	5,113,209	6,072,732	ودائع تستحق خلال ثلاثة أشهر
25,981,546	13,332,508	17,227,203	إجمالي النقد والنقد المعادل

إن الودائع قصيرة الأجل مودعة لفتترات متباينة تتراوح من يوم إلى 3 أشهر تبعا للمتطلبات النقدية الفورية للمجموعة، وتحمل فائدة بمتوسط معدل فائدة فعلي بنسبة 2.72% (31 ديسمبر 2018: 2.6% و30 يونيو 2018: 2.12%) سنوياً.

الشركة الكويتية للاستثمار ش.م.ك.ع. وشركاتها التابعة

إيضاحات حول المعلومات المالية المرحلية المكثفة المجمعة (غير مدققة)

كما في والفترة المنتهية في 30 يونيو 2019

5 استثمارات في أوراق مالية

30 يونيو 2018	31 ديسمبر 2018 (منققة)	30 يونيو 2019	
دينار كويتي	دينار كويتي	دينار كويتي	
2,999,613	3,002,670	3,001,185	أدوات دين مالية مدرجة بالتكلفة المطفأة
25,302,714	22,995,014	21,009,852	أدوات حقوق ملكية مدرجة بالقيمة العادلة من خلال الإيرادات الشملة الأخرى
94,185,214	98,254,916	104,895,830	موجودات مالية مدرجة بالقيمة العادلة من خلال الأرباح أو الخسائر
<u>122,487,541</u>	<u>124,252,600</u>	<u>128,906,867</u>	

تمثل أدوات الدين المدرجة بالتكلفة المطفأة سندات غير مسعرة مدرجة بالدولار الأمريكي وتحمل معدل فائدة فعلي بنسبة 6% (31 ديسمبر 2018: 6% و30 يونيو 2018: نسبة تتراوح من 1.75% إلى 7%) سنويا.

6 أسهم خزينة

30 يونيو 2018	31 ديسمبر 2018 (منققة)	30 يونيو 2019	
3,261,581	3,261,581	3,261,581	عدد الأسهم
0.5917%	0.5917%	0.5917%	نسبة الأسهم المصدرة
734,629	734,629	734,629	التكلفة ("دينار كويتي")
375,082	420,744	394,651	القيمة السوقية ("دينار كويتي")

إن الاحتياطات المكافئة لتكلفة أسهم الخزينة المحتفظ بها غير متاحة للتوزيع خلال فترة الاحتفاظ بهذه الأسهم طبقا لتعليمات هيئة أسواق المال.

7 صافي إيرادات استثمار لموجودات مالية

الستة أشهر المنتهية في 30 يونيو		الثلاثة أشهر المنتهية في 30 يونيو		
2018	2019	2018	2019	
دينار كويتي	دينار كويتي	دينار كويتي	دينار كويتي	
2,843,652	3,021,830	2,273,334	2,805,763	إيرادات توزيعات أرباح
1,740,556	7,095,998	291,693	(192,907)	التغير في القيمة العادلة لموجودات مالية مدرجة بالقيمة العادلة من خلال الأرباح أو الخسائر
487,797	1,058,373	(42,457)	680,709	أرباح (خسائر) بيع موجودات مالية مدرجة بالقيمة العادلة من خلال الأرباح أو الخسائر
<u>5,072,005</u>	<u>11,176,201</u>	<u>2,522,570</u>	<u>3,293,565</u>	

8 إيرادات أخرى

إن الإيرادات الأخرى للفترة المقارنة تتضمن مبلغ 1,237,400 دينار كويتي ويمثل الأرباح المسجلة لتسوية دين بين شركة تابعة ومؤسسة مالية محلية.

الشركة الكويتية للاستثمار ش.م.ك.ع. وشركاتها التابعة

ليضاحات حول المعلومات المالية المرحلية المكثفة المجمعة (غير مدققة)
كما في والفترة المنتهية في 30 يونيو 2019

9 ربحية السهم الخاص بمساهمي الشركة الأم (الأساسية والمخففة)

يتم احتساب ربحية السهم الأساسية عن طريق قسمة ربح الفترة الخاص بمساهمي الشركة الأم على المتوسط المرجح لعدد الأسهم العادية القائمة خلال الفترة. يتم احتساب ربحية السهم المخففة بقسمة الربح الخاص بمساهمي الشركة الأم على المتوسط المرجح لعدد الأسهم العادية القائمة خلال الفترة زانداً المتوسط المرجح لعدد الأسهم العادية التي سيتم إصدارها عند تحويل كافة الأسهم العادية المحتملة المخففة إلى أسهم عادية. اخذاً في الاعتبار عدم وجود أدوات مخففة قائمة، فإن ربحية السهم الأساسية والمخففة متطابقة.

الستة أشهر المنتهية في 30 يونيو		الثلاثة أشهر المنتهية في 30 يونيو		
2018	2019	2018	2019	
6,533,022	11,042,826	2,719,747	3,487,262	ربح الفترة الخاص بمساهمي الشركة الأم (دينار كويتي)
547,988,419	547,988,419	547,988,419	547,988,419	المتوسط المرجح لعدد الأسهم القائمة (سهم)
11.92	20.15	4.96	6.36	ربحية السهم الأساسية والمخففة (فلس)

* يراعي المتوسط المرجح لعدد الأسهم المتوسط المرجح لتأثير التغيرات في أسهم الخزينة خلال الفترة.

لم يتم إجراء أي معاملات تتضمن أسهم عادية بين تاريخ المعلومات المالية وبين تاريخ الموافقة على إصدار هذه المعلومات المالية المرحلية المكثفة المجمعة بما يتطلب إعادة ادراج ربحية السهم.

10 موجودات بصفة الأمانة

تقوم المجموعة بإدارة محافظ الاستثمار نيابة عن الهيئة العامة للاستثمار الكويتية والهيئات الحكومية والمؤسسات المالية. بلغ إجمالي القيمة الدفترية لهذه المحافظ كما في 30 يونيو 2019 مبلغ 2.064 مليار دينار كويتي (31 ديسمبر 2018: 1.933 مليار دينار كويتي، و30 يونيو 2018 : 1.914 مليار دينار كويتي) ولم تنعكس هذه المحافظ في المعلومات المالية المرحلية المكثفة المجمعة.

لا ترتبط المحافظ بالموجودات العامة للمجموعة. وتتخذ المجموعة القرارات المتعلقة بالاستثمارات بما يتماشى مع الاتفاقيات ذات الصلة.

بلغت الإيرادات المكتسبة من الموجودات بصفة الأمانة أعلاه 3,311,280 دينار كويتي لفترة الستة المنتهية في 30 يونيو 2019 (للسنة المنتهية في 31 ديسمبر 2018: 6,427,912 دينار كويتي و لفترة الستة أشهر المنتهية في 30 يونيو 2018: 3,279,726 دينار كويتي).

الشركة الكويتية للاستثمار ش.م.ك.ع. وشركاتها التابعة

إيضاحات حول المعلومات المالية المرحلية المكثفة المجمعة (غير مدققة)

كما في للفترة المنتهية في 30 يونيو 2019

11 إفصاحات الأطراف ذات علاقة

يمثل الأطراف ذات علاقة المساهمين الرئيسيين والشركات الزميلة وأعضاء مجلس الإدارة وموظفي الإدارة العليا للمجموعة والشركات الخاضعة للسيطرة أو السيطرة المشتركة أو التأثير الملموس من قبل هؤلاء الأطراف. تم الموافقة على سياسات وشروط التسعير لهذه المعاملات من قبل إدارة الشركة الام وتخضع لموافقة المساهمين في اجتماع الجمعية العمومية السنوية.

يعرض الجدول التالي إجمالي مبلغ المعاملات التي تم تنفيذها مع أطراف ذات علاقة خلال فترة الستة أشهر المنتهية في 30 يونيو 2019 و2018، والارصدة لدى أطراف ذات علاقة كما في 30 يونيو 2019، 31 ديسمبر 2018، و 30 يونيو 2018.

(مدققة)		30 يونيو 2019
31 ديسمبر 2018	30 يونيو 2018	دينار كويتي
دينار كويتي	دينار كويتي	دينار كويتي
44,642,022	41,868,084	44,905,762
147,984	193,739	185,449

بيان المركز المالي المرحلي المكثف المجمع:

ودائع من عملاء

دائنون ومطلوبات أخرى

إن المعاملات مع أطراف ذات علاقة خلال الفترة كانت كما يلي:

الستة أشهر المنتهية في		الثلاثة أشهر المنتهية في	
30 يونيو		30 يونيو	
2018	2019	2018	2019
دينار كويتي	دينار كويتي	دينار كويتي	دينار كويتي
1,468,320	1,716,664	761,070	906,664
(340,139)	(571,651)	(191,166)	(275,611)

بيان الأرباح أو الخسائر المرحلي المكثف المجمع:

أتعاب إدارة وإيرادات عمولات

تكاليف تمويل

موظفو الإدارة العليا

يتضمن موظفو الإدارة العليا أعضاء مجلس الإدارة والأعضاء الرئيسيين في الإدارة ممن لديهم مسؤولية وسلطة تخطيط وتوجيه ومراقبة أنشطة المجموعة.

كان مجمل قيمة المعاملات المتعلقة بموظفي الإدارة العليا كما يلي:

الستة أشهر المنتهية في		الثلاثة أشهر المنتهية في	
30 يونيو		30 يونيو	
2018	2019	2018	2019
دينار كويتي	دينار كويتي	دينار كويتي	دينار كويتي
(329,636)	(308,469)	(165,413)	(165,126)
(42,144)	(28,578)	(21,302)	(8,948)
<u>(371,780)</u>	<u>(337,047)</u>	<u>(186,715)</u>	<u>(174,074)</u>

مكافأة موظفي الإدارة العليا

رواتب ومزايا أخرى قصيرة الأجل

مكافأة ما بعد التوظيف

أوصى مجلس الإدارة في اجتماعه المنعقد بتاريخ 17 فبراير 2019 مكافأة لأعضاء مجلس الإدارة بمبلغ 95,000 دينار كويتي للسنة المنتهية في 31 ديسمبر 2018. وافق المساهمون على هذا الاقتراح خلال اجتماع الجمعية العمومية العادية المؤرخ 25 مارس 2019.

الشركة الكويتية للاستثمار ش.م.ك.ع. وشركاتها التابعة

إيضاحات حول المعلومات المالية المرحلية المكثفة المجمعة (غير مدققة)
كما في والفترة المنتهية في 30 يونيو 2019

12 الموجودات المالية والمطلوبات المالية

يوضح الجدول التالي ملخص الموجودات المالية بخلاف النقد والودائع قصيرة الأجل المحتفظ بها من قبل المجموعة كما في 30 يونيو 2019، و 31 ديسمبر 2018، و 30 يونيو 2018:

30 يونيو 2018 دينار كويتي	(مدققة) 31 ديسمبر 2018 دينار كويتي	30 يونيو 2019 دينار كويتي	
			أدوات الدين المدرجة بالتكلفة المطفأة:
15,742,530	15,869,232	16,412,733	مدينون وموجودات أخرى
2,144,313	2,186,779	2,230,086	مدينو وكالة
2,847,834	2,852,537	2,851,125	قروض وسلفيات
2,999,613	3,002,670	3,001,185	سندات
<u>23,734,290</u>	<u>23,911,218</u>	<u>24,495,129</u>	
			موجودات مالية مدرجة بالقيمة العادلة من خلال الأرباح أو الخسائر:
14,940,116	13,660,427	13,966,113	أسهم مسعرة
19,831,173	23,160,969	23,948,123	أسهم غير مسعرة
58,553,482	61,433,520	66,981,594	صناديق غير مسعرة
860,443	-	-	سندات غير مسعرة
<u>94,185,214</u>	<u>98,254,916</u>	<u>104,895,830</u>	
			موجودات مالية مدرجة بالقيمة العادلة من خلال الإيرادات الشاملة الأخرى:
1,099,553	932,552	1,098,581	أسهم مسعرة
24,203,161	22,062,462	19,911,271	أسهم غير مسعرة
<u>25,302,714</u>	<u>22,995,014</u>	<u>21,009,852</u>	
<u>143,222,218</u>	<u>145,161,148</u>	<u>150,400,811</u>	المجموع

يعرض الجدول التالي المطلوبات المالية المحتفظ بها من قبل المجموعة كما في 30 يونيو 2019، و 31 ديسمبر 2018 و 30 يونيو 2018:

30 يونيو 2018 دينار كويتي	(مدققة) 31 ديسمبر 2018 دينار كويتي	30 يونيو 2019 دينار كويتي	
			المطلوبات المالية المدرجة بالتكلفة المطفأة:
85,287,732	73,308,285	83,653,767	ودائع من بنوك وعملاء
12,067,644	9,272,828	8,794,694	دائنو تمويل إسلامي
13,779,786	15,884,078	14,537,513	دائنون ومطلوبات أخرى
4,044,547	3,813,724	12,063,856	قروض محددة الأجل
<u>115,179,709</u>	<u>102,278,915</u>	<u>119,049,830</u>	المجموع

الشركة الكويتية للاستثمار ش.م.ك.ع. وشركاتها التابعة

إيضاحات حول المعلومات المالية المرحلية المكتفة المجمعة (غير مدققة)
كما في والفترة المنتهية في 30 يونيو 2019

12 الموجودات المالية والمطلوبات المالية (تتمة)

القيمة العادلة

يعرض الجدول التالي الجدول الهرمي لقياس القيمة العادلة للأدوات المالية للمجموعة كما في 30 يونيو 2019، و 31 ديسمبر 2018، و 30 يونيو 2018:

قياس القيمة العادلة بواسطة

المدخلات الجوهريّة غير الملحوظة (المستوى 3)	المدخلات الجوهريّة الملحوظة (المستوى 2)	الأسعار المعلنة في أسواق نشطة (المستوى 1)	المجموع دينار كويتي	كما في 30 يونيو 2019
دينار كويتي	دينار كويتي	دينار كويتي		
-	-	13,966,113	13,966,113	موجودات مالية مدرجة بالقيمة العادلة من خلال الأرباح أو الخسائر:
23,948,123	-	-	23,948,123	أسهم مسعرة
-	66,981,594	-	66,981,594	أسهم غير مسعرة
				صناديق غير مسعرة
<u>23,948,123</u>	<u>66,981,594</u>	<u>13,966,113</u>	<u>104,895,830</u>	
-	-	1,098,581	1,098,581	موجودات مالية مدرجة بالقيمة العادلة من خلال الإيرادات الشاملة الأخرى:
19,911,271	-	-	19,911,271	أسهم مسعرة
				أسهم غير مسعرة
<u>19,911,271</u>	<u>-</u>	<u>1,098,581</u>	<u>21,009,852</u>	

قياس انقيمة (العادلة) بواسطة

المدخلات الجوهريّة غير الملحوظة (المستوى 3)	المدخلات الجوهريّة الملحوظة (المستوى 2)	الأسعار المعلنة في أسواق نشطة (المستوى 1)	المجموع دينار كويتي	كما في 31 ديسمبر 2018 (مدقق)
دينار كويتي	دينار كويتي	دينار كويتي		
-	-	13,660,427	13,660,427	موجودات مالية مدرجة بالقيمة العادلة من خلال الأرباح أو الخسائر:
23,160,969	-	-	23,160,969	أسهم مسعرة
-	61,433,520	-	61,433,520	أسهم غير مسعرة
				صناديق غير مسعرة
<u>23,160,969</u>	<u>61,433,520</u>	<u>13,660,427</u>	<u>98,254,916</u>	
-	-	932,552	932,552	موجودات مالية مدرجة بالقيمة العادلة من خلال الإيرادات الشاملة الأخرى:
22,062,462	-	-	22,062,462	أسهم مسعرة
				أسهم غير مسعرة
<u>22,062,462</u>	<u>-</u>	<u>932,552</u>	<u>22,995,014</u>	

الشركة الكويتية للاستثمار ش.م.ك.ع. وشركاتها التابعة

إيضاحات حول المعلومات المالية المرحلية المكثفة المجمعة (غير مدققة)
كما في والفترة المنتهية في 30 يونيو 2019

12 الموجودات المالية والمطلوبات المالية (تتمة)

القيمة العادلة (تتمة)

قياس القيمة العادلة بواسطة

المدخلات الجوهرية غير الملحوظة (المستوى 3)	المدخلات الجوهرية الملحوظة (المستوى 2)	الأسعار المعلنة في أسواق نشطة (المستوى 1)	المجموع دينار كويتي	كما في 30 يونيو 2018
دينار كويتي	دينار كويتي	دينار كويتي	دينار كويتي	موجودات مالية مدرجة بالقيمة العادلة من خلال الأرباح أو الخسائر: أسهم مسعرة أسهم غير مسعرة صناديق غير مسعرة سندات غير مسعرة
-	-	14,940,116	14,940,116	
19,831,173	-	-	19,831,173	
-	58,553,482	-	58,553,482	
860,443	-	-	860,443	
<u>20,691,616</u>	<u>58,553,482</u>	<u>14,940,116</u>	<u>94,185,214</u>	
-	-	1,099,553	1,099,553	موجودات مالية مدرجة بالقيمة العادلة من خلال الإيرادات الشاملة الأخرى: أسهم مسعرة أسهم غير مسعرة
24,203,161	-	-	24,203,161	
<u>24,203,161</u>	<u>-</u>	<u>1,099,553</u>	<u>25,302,714</u>	

انتهت الإدارة الى ان القيمة العادلة للنقد والنقد المعادل، والودائع محددة الاجل، والمدينين والموجودات الأخرى، ومدني
الوكالة، والقروض والسلفيات، والودائع من بنوك وعملاء، ودائني التمويل الإسلامي، والدائنين التجاريين والمطلوبات
المتداولة الأخرى تقارب قيمتها الدفترية ويرجع ذلك الى حد كبير الى ان هذه الأدوات ذات فترات استحقاق قصيرة الاجل.

مطابقة قياسات القيمة العادلة المتكررة المصنفة ضمن المستوى 3 من الجدول الهرمي للقيمة العادلة:

استثمارات في أسهم غير مدرجة

موجودات مالية مدرجة بالقيمة العادلة من خلال الإيرادات الشاملة الأخرى	موجودات مالية مدرجة بالقيمة العادلة من خلال الأرباح أو الخسائر الإجمالي	موجودات مالية مدرجة بالقيمة العادلة من خلال الإيرادات الشاملة الأخرى	30 يونيو 2019
دينار كويتي	دينار كويتي	دينار كويتي	كما في 1 يناير 2019
45,223,431	23,160,969	22,062,462	إعادة القياس المدرجة ضمن الإيرادات الشاملة الأخرى
(2,314,881)	-	(2,314,881)	إعادة القياس المدرجة ضمن الأرباح أو الخسائر
371,002	371,002	-	مشتريات/ مبيعات (بالصافي)
579,842	416,152	163,690	
<u>43,859,394</u>	<u>23,948,123</u>	<u>19,911,271</u>	كما في 30 يونيو 2019

الشركة الكويتية للاستثمار ش.م.ك.ع. وشركاتها التابعة

إيضاحات حول المعلومات المالية المرحلية المكثفة المجمعة (غير مدققة)
كما في والفترة المنتهية في 30 يونيو 2019

12 الموجودات المالية والمطلوبات المالية (تتمة)

القيمة العادلة (تتمة)

مطابقة قياسات القيمة العادلة المتكررة المصنفة ضمن المستوى 3 من الجدول الهرمي للقيمة العادلة: (تتمة)

استثمارات في أسهم غير مدرجة			
موجودات مالية	موجودات مالية	موجودات مالية	
مدرجة بالقيمة العادلة	مدرجة بالقيمة العادلة	مدرجة بالقيمة العادلة	
من خلال الأرباح أو الخسائر	من خلال الإيرادات	من خلال الأرباح أو الخسائر	
الإجمالي	الإجمالي	الإجمالي	
دينار كويتي	دينار كويتي	دينار كويتي	
			31 ديسمبر 2018
43,725,568	1,265,394	42,460,174	كما في 1 يناير 2018
1,126,084	17,238,000	(16,111,916)	تعديل الانتقال لتطبيق المعيار الدولي للتقارير المالية 9
(4,359,796)	-	(4,359,796)	إعادة القياس المدرجة ضمن الإيرادات الشاملة الأخرى
4,657,575	4,657,575	-	إعادة القياس المدرجة ضمن الأرباح أو الخسائر
74,000	-	74,000	مشتريات/ مبيعات (بالصافي)
45,223,431	23,160,969	22,062,462	كما في 31 ديسمبر 2018
			30 يونيو 2018
43,725,568	1,265,394	42,460,174	كما في 1 يناير 2018
1,126,084	17,238,000	(16,111,916)	تعديل الانتقال لتطبيق المعيار الدولي للتقارير المالية 9
(2,223,097)	-	(2,223,097)	إعادة القياس المدرجة ضمن الإيرادات الشاملة الأخرى
2,188,222	2,188,222	-	إعادة القياس المدرجة ضمن الأرباح أو الخسائر
78,000	-	78,000	مشتريات/ مبيعات (بالصافي)
44,894,777	20,691,616	24,203,161	كما في 30 يونيو 2018

لم يتم إجراء أي تحويلات بين المستوى 1 والمستوى 2 من الجدول الهرمي لقياس القيمة العادلة خلال الفترة/ السنة، كما لم يتم إجراء أي تحويلات من أو إلى المستوى 3 من الجدول الهرمي لقياس القيمة العادلة خلال الفترة/ السنة.

الجدول الهرمي لقياس القيمة العادلة

يتم تصنيف كافة الأدوات المالية التي يتم تسجيل أو الإفصاح عن قيمتها العادلة ضمن الجدول الهرمي للقيمة العادلة استناداً إلى أقل مستوى من المدخلات الجوهرية لقياس القيمة العادلة ككل، كما يلي:

- ◀ المستوى 1: الأسعار المعلنة (غير المعدلة) في الأسواق النشطة للموجودات أو المطلوبات المطابقة؛
- ◀ المستوى 2: أساليب التقييم والتي يكون فيها أقل مستوى للمدخلات ذي الأهمية لقياس القيمة العادلة ملحوظاً إما بصورة مباشرة أو غير مباشرة؛
- ◀ المستوى 3: أساليب التقييم التي يكون فيها أقل مستوى للمدخلات ذي الأهمية لقياس القيمة العادلة المسجلة غير ملحوظ.

بالنسبة للموجودات والمطلوبات المدرجة بالقيمة العادلة على أساس متكرر، تحدد المجموعة ما إذا كان هناك تحويلات بين مستويات الجدول الهرمي عن طريق إعادة تقييم التصنيف (استناداً إلى مدخلات أقل المستويات الجوهرية لقياس القيمة العادلة ككل) في نهاية كل فترة معلومات مالية.

الشركة الكويتية للاستثمار ش.م.ك.ع. وشركاتها التابعة

إيضاحات حول المعلومات المالية المرحلية المكثفة المجمعة (غير مدققة)
كما في والفترة المنتهية في 30 يونيو 2019

12 الموجودات المالية والمطلوبات المالية (تتمة)

القيمة العادلة (تتمة)

الجدول الهرمي لقياس القيمة العادلة (تتمة)

لم يكن هناك أي تغييرات في عمليات التقييم التي تم إجراؤها من قبل المجموعة وأساليب التقييم وأنواع المدخلات المستخدمة في قياسات القيمة العادلة خلال الفترة.

فيما يلي المدخلات الجوهرية غير الملحوظة المستخدمة في تقييم الاستثمارات في الأسهم غير المدرجة كما في 30 يونيو 2019:

مدخلات التقييم الجوهرية غير الملحوظة
النطاق حساسية المدخلات إلى القيمة العادلة

الخصم لضعف التسويق 30% - 20%
ستؤدي الزيادة (النقص) بنسبة 10% في معدل الخصم إلى نقص (زيادة) القيمة العادلة بمبلغ 358,348 دينار كويتي

إن معدل الخصم لضعف التسويق يمثل المبالغ التي حددتها المجموعة أن المشاركين في السوق سوف يأخذون في اعتبارهم هذه الخصومات عند تسعير الاستثمارات.

13 معلومات القطاعات

لأغراض الإدارة، تنقسم أنشطة المجموعة إلى وحدات أعمال استنادا إلى المنتجات والخدمات التي تقدمها وتتضمن أربعة قطاعات يتم اعداد تقارير بشأنها:

- ◀ إدارة الأصول: تتضمن المتاجرة في الأوراق المالية المسعرة وإدارة الصناديق والمحافظ.
- ◀ الاستثمارات المباشرة وتمويل الشركات: تتضمن إدارة الشركات التابعة والزميلة، واستثمارات استراتيجية طويلة الأجل وأنشطة إقراض وأنشطة عقارية وتأجير.
- ◀ الخزينة: تتمثل في عقود مبادلات العملات الأجنبية وأنشطة سوق المال.
- ◀ العمليات الأخرى: أنشطة الإدارة والدعم.

إن اللجنة التنفيذية للإدارة هي المسؤول عن اتخاذ القرارات التشغيلية، وتراقب نتائج التشغيل لوحدات الأعمال كل على حدة لغرض اتخاذ القرارات المتعلقة بتوزيع الموارد وتقييم الأداء. يتم تقييم أداء القطاعات استنادا على الأرباح أو الخسائر ويتم قياسها بشكل متسق مقابل الأرباح أو الخسائر في البيانات المالية المجمعة.

تعرض الجداول التالية معلومات عن الإيرادات والإرباح للقطاعات التشغيلية للمجموعة لفترة الستة أشهر المنتهية في 30 يونيو 2019 و 2018 على التوالي:

المجموع دينار كويتي	عمليات أخرى دينار كويتي	الخزينة دينار كويتي	الاستثمارات المباشرة وتمويل الشركات دينار كويتي	إدارة الأصول دينار كويتي	الستة أشهر المنتهية في 30 يونيو 2019
21,343,210	3,036,856	1,754,318	4,850,637	11,701,399	إيرادات القطاع
(8,711,252)	(2,130,693)	(1,255,478)	(3,326,161)	(1,998,920)	مصروفات القطاع
12,631,958	906,163	498,840	1,524,476	9,702,479	نتائج القطاع

الشركة الكويتية للاستثمار ش.م.ك.ع. وشركاتها التابعة

إيضاحات حول المعلومات المالية المرحلية المكثفة المجمعة (غير مدققة)
كما في والفترة المنتهية في 30 يونيو 2019

13 معلومات القطاعات (تتمة)

المجموع دينار كويتي	عمليات أخرى دينار كويتي	الخزينة دينار كويتي	الاستثمارات المباشرة وتمويل الشركات دينار كويتي	إدارة الأصول دينار كويتي	الستة أشهر المنتهية في 30 يونيو 2018
15,644,818	3,369,813	1,391,975	4,113,599	6,769,431	إيرادات القطاع
(7,575,262)	(2,691,263)	(823,979)	(2,348,741)	(1,711,279)	مصروفات القطاع
<u>8,069,556</u>	<u>678,550</u>	<u>567,996</u>	<u>1,764,858</u>	<u>5,058,152</u>	نتائج القطاع

يعرض الجدول التالي معلومات عن الموجودات والمطلوبات المتعلقة بالقطاعات التشغيلية للمجموعة كما في 30 يونيو 2019 و 31 ديسمبر 2018 و 30 يونيو 2018 على التوالي:

المجموع دينار كويتي	عمليات أخرى دينار كويتي	الخزينة دينار كويتي	الاستثمارات المباشرة وتمويل الشركات دينار كويتي	إدارة الأصول دينار كويتي	الموجودات
284,576,183	67,058,386	3,023,694	132,616,766	81,877,337	30 يونيو 2019
253,112,612	55,982,404	3,025,190	118,894,371	75,210,647	31 ديسمبر 2018
266,310,446	61,969,520	15,415,748	113,429,403	75,495,775	30 يونيو 2018
129,662,077	11,690,139	86,368,678	31,470,797	132,463	المطلوبات 30 يونيو 2019
102,278,915	13,055,897	76,056,213	13,086,552	80,253	31 ديسمبر 2018
115,179,709	27,615,824	87,112,592	370,678	80,615	30 يونيو 2018

إن التحليل الجغرافي للمجموعة يقوم بتوزيع إيرادات وموجودات المجموعة وفقاً للدولة التي تم تأسيس الشركة فيها والدول الأخرى. لعرض المعلومات الجغرافية، استندت الإيرادات القطاعية إلى الموقع الجغرافي الذي تنشأ منه الإيرادات واستندت الموجودات القطاعية إلى الموقع الجغرافي للموجودات.

نفقات رأسمالية دينار كويتي	موجودات دينار كويتي	إيرادات دينار كويتي	30 يونيو 2019
5,451,800	182,799,514	17,328,421	الكويت
-	48,774,630	469,154	دول مجلس التعاون الخليجي الأخرى
-	2,435,559	50,438	دول منطقة الشرق الأوسط وشمال افريقيا الأخرى
-	38,827,090	2,446,359	أوروبا
-	6,435,988	813,558	الأميركتين
-	5,303,402	235,280	آسيا
<u>5,451,800</u>	<u>284,576,183</u>	<u>21,343,210</u>	

الشركة الكويتية للاستثمار ش.م.ك.ع. وشركاتها التابعة

إيضاحات حول المعلومات المالية المرحلية المكثفة المجمعة (غير مدققة)
كما في والفترة المنتهية في 30 يونيو 2019

13 معلومات القطاعات (تتمة)

31 ديسمبر 2018		
ايرادات دينار كويتي	موجودات دينار كويتي	نفقات رأسمالية دينار كويتي
28,935,836	156,600,650	8,102,788
(1,171,690)	62,478,483	-
668,770	2,385,333	-
(399,181)	21,982,723	-
152,997	4,838,825	-
32,330	4,826,598	-
<u>28,219,062</u>	<u>253,112,612</u>	<u>8,102,788</u>
الكويت		
دول مجلس التعاون الخليجي الأخرى		
دول منطقة الشرق الأوسط وشمال افريقيا الأخرى		
اوروبا		
الأميركتين		
آسيا		
30 يونيو 2018		
ايرادات دينار كويتي	موجودات دينار كويتي	نفقات رأسمالية دينار كويتي
14,673,683	161,911,787	4,012,661
(366,272)	55,469,790	-
312,276	2,001,985	-
735,595	24,089,700	-
400,204	18,129,241	-
(110,668)	4,707,943	-
<u>15,644,818</u>	<u>266,310,446</u>	<u>4,012,661</u>
الكويت		
دول مجلس التعاون الخليجي الأخرى		
دول منطقة الشرق الأوسط وشمال افريقيا الأخرى		
اوروبا		
الأميركتين		
آسيا		

14 مطلوبات محتملة والتزامات

30 يونيو 2019 ألف دينار كويتي	31 ديسمبر 2018 ألف دينار كويتي	30 يونيو 2018 ألف دينار كويتي
-	10,008,300	10,008,300
74,287	74,324	74,324
التزامات عقود تأجير تشغيلي		
التزامات استثمار		

15 توزيعات مدفوعة ومقترحة

- اقترح مجلس إدارة الشركة الأم في اجتماعه المنعقد بتاريخ 17 فبراير 2019 توزيعات أرباح نقدية بقيمة 10 فلس للسهم (بإجمالي 5,479,884 دينار كويتي) للسنة المنتهية في 31 ديسمبر 2018. تم الموافقة على هذا الاقتراح من قبل المساهمين في اجتماع الجمعية العمومية السنوية في اجتماعها المؤرخ 25 مارس 2019.
- اقترح مجلس إدارة الشركة الأم في اجتماعه المنعقد بتاريخ 8 فبراير 2018 توزيعات أرباح نقدية بقيمة 20 فلس للسهم (بإجمالي 10,959,768 دينار كويتي) للسنة المنتهية في 31 ديسمبر 2017. وافق المساهمون في اجتماع الجمعية العمومية السنوية المؤرخ 18 أبريل 2018 على هذا الاقتراح.

16 حدث لاحق

في 21 يوليو 2019، أبرمت المجموعة معاملة لشراء عقار استثماري في جمهورية المانيا الاتحادية بمبلغ 9 مليون دينار كويتي مملوك بالكامل لشركة تابعة منشأة حديثاً. يتم تمويل شراء العقار جزئياً من خلال قرض محدد الاجل بمبلغ 5 مليون دينار كويتي.

