



الشركة الكويتية للاستثمار ش.م.ك.ع
بحوث الاستثمار

بورصة الكويت
النشرة الأسبوعية للسوق الأول
الأسبوع 19 المنتهي في 12 مايو 2022

12 مايو 2022

بورصة الكويت: النشرة الأسبوعية للسوق الاول

رقم السهم	بورصة الكويت BOURSA KUWAIT		اقتال (د.ك.)	نسبة التغير الأسبوعي	نسبة تداول السهم فوق الأدنى في 52 اسبوع	فترة الـ 52 أسبوع		القيمة السوقية مليون د.ك.	مضاعف السعر		عائد التوزيعات النقدية	معامل المخاطر Beta	عائد السهم منذ بداية 2022	القيمة المتداولة مليون د.ك. 2022
	اسم الشركة	الرمز				الأعلى د.ك.	الأدنى د.ك.		الى الربحية	الى القيمة الدفترية				
101	NBK	وطني	1.030	(4.19%)	31.88%	1.104	0.781	7,779	21.9	2.09	2.91%	1.29	8.5%	507.9
108	KFH	بيتك	0.925	(7.04%)	39.73%	1.039	0.662	8,589	32.4	4.01	1.30%	1.35	22.3%	731.9
605	ZAIN	زين	0.608	(10.85%)	6.85%	0.698	0.569	2,631	14.1	2.21	5.43%	1.30	2.2%	244.9
818	AUB Bahrain	اهلي متحد	0.287	(9.18%)	47.94%	0.336	0.194	3,199	17.0	2.15	3.16%	1.17	13.6%	589.9
205	KIPCO	مشاريع	0.177	(10.15%)	34.09%	0.2150	0.132	467	252.9	1.46	2.82%	0.56	24.6%	173.8
109	BOUBYAN	بنك بوبيان	0.855	(14.24%)	44.67%	0.965	0.591	2,855	63.0	4.82	0.58%	1.05	13.6%	75.3
102	GBK	خليج ب	0.347	(4.14%)	66.03%	0.385	0.209	1,058	24.8	1.57	2.02%	1.13	24.4%	143.5
821	WARBANK	بنك وربة	0.273	(2.85%)	22.97%	0.298	0.222	430	45.3	1.46	0.00%	1.04	(0.4%)	73.6
107	BURGAN	برقان	0.285	(6.56%)	44.67%	0.307	0.197	892	21.8	1.21	1.75%	1.05	13.5%	89.4
603	AGILITY	أجيليتي	1.096	(13.02%)	23.70%	1.275	0.886	2,444	54.8	1.15	1.82%	1.46	16.0%	335.3
413	MABANEE	المباني	0.749	(9.43%)	14.18%	0.887	0.656	930	15.8	1.66	1.87%	1.10	0.1%	61.9
501	NIG	صناعات	0.299	(5.38%)	53.33%	0.339	0.195	605	5.6	1.48	4.01%	1.44	42.6%	152.3
823	MEZZAN	ميزان	0.566	(3.41%)	1.07%	0.690	0.560	176	20.6	1.57	2.83%	0.44	(3.9%)	37.8
514	BOUBYAN PETRO	بوبيان ب	1.020	(0.97%)	24.39%	1.125	0.820	546	13.7	2.20	5.88%	0.72	19.7%	53.6
106	KIB	الدولي	0.233	(6.05%)	20.10%	0.258	0.194	264	41.2	0.90	1.72%	1.01	6.9%	91.0
204	NINV	استثمارات	0.385	(10.05%)	131.93%	0.475	0.166	307	12.4	1.48	11.69%	1.25	75.8%	167.2
824	INTEGRATED	المتكاملة	0.420	(7.28%)	13.21%	0.478	0.371	106	63.9	1.72	2.38%	0.47	13.5%	50.0
526	QURAIN	القرين بترو	0.372	(1.59%)	11.71%	0.429	0.333	409	31.9	0.94	4.30%	0.78	7.2%	69.5
623	HUMANSOFT	هيومن سوفت	3.100	(8.47%)	3.13%	3.840	3.006	379	6.0	2.86	12.90%	0.52	(3.8%)	118.6
826	AZNOULA	شمال الزور	0.215	(3.15%)	0.00%	0.255	0.215	237	17.9	4.05	6.51%	0.70	(5.7%)	22.1
827	BOURSA	البورصة	2.470	(5.18%)	109.32%	2.870	1.180	496	31.2	8.18	2.63%	0.62	22.3%	59.0
252	ALIMTIAZ	الامتياز	0.113	(8.13%)	5.61%	0.142	0.107	128	76.4	0.65	7.96%	1.01	(4.2%)	66.7
401	KRE	عقارات ك	0.164	(3.53%)	34.43%	0.193	0.122	155	23.7	1.18	1.83%	0.93	(8.4%)	93.2
505	CABLE	كابلات	1.645	(7.27%)	125.96%	1.850	0.728	345	21.4	1.51	3.65%	0.99	88.9%	69.1
642	ALAFKO	الأفكو	0.205	(5.09%)	5.13%	0.256	0.195	195	NM	0.70	0.00%	0.90	(6.0%)	26.0
654	Jazeera	الجزيرة	1.800	(6.78%)	191.73%	1.978	0.617	396	54.1	13.16	1.78%	0.78	39.5%	68.4
الإجمالي				(7.27%)				36,019	23.4	2.26	2.48%			4,171.7

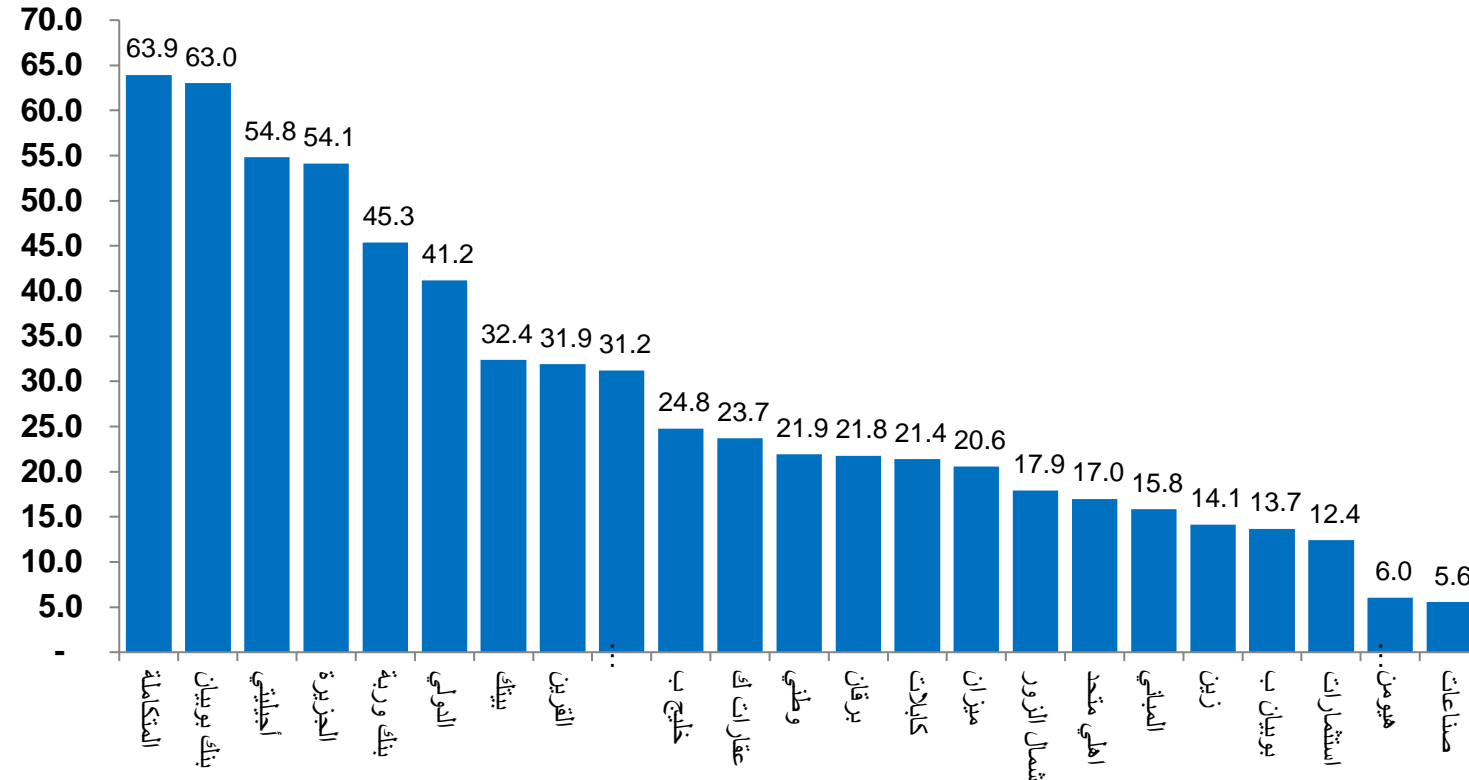
ملاحظات: NM غير قابل للاحتساب. مضاعف السعر للربحية محتسب على أساس ربحية السهم لفترة الـ 12 شهر المنتهية في 31 ديسمبر 2021 والأسعار الحالية بينما مكرر ربحية السوق الاول محتسب على أساس القيمة السوقية وأرباح الشركات التي فقط حققت نتائج ايجابية. مضاعف السعر للقيمة الدفترية محتسب على أساس حقوق المساهمين كما في 31 ديسمبر 2021 والأسعار الحالية. عائد التوزيعات النقدية للأسهم محتسب على أساس توزيعات أرباح عام 2021 والأسعار الحالية. عائد السهم منذ بداية عام 2022 والعائد الاسبوعي محتسب على أساس التغير في القيمة السوقية. الشركات التي تختلف في سنواتها المالية يتم التعامل معها بشكل منفصل لإجراء أية تعديلات ضرورية بعد إعلان آخر نتائج مالية.

مجدي غرزالدين
رئيس وحدة بحوث الاستثمار
هاتف: (+965) 22967219
البريد الإلكتروني: majdi@kic.com.kw
research@kic.com.kw

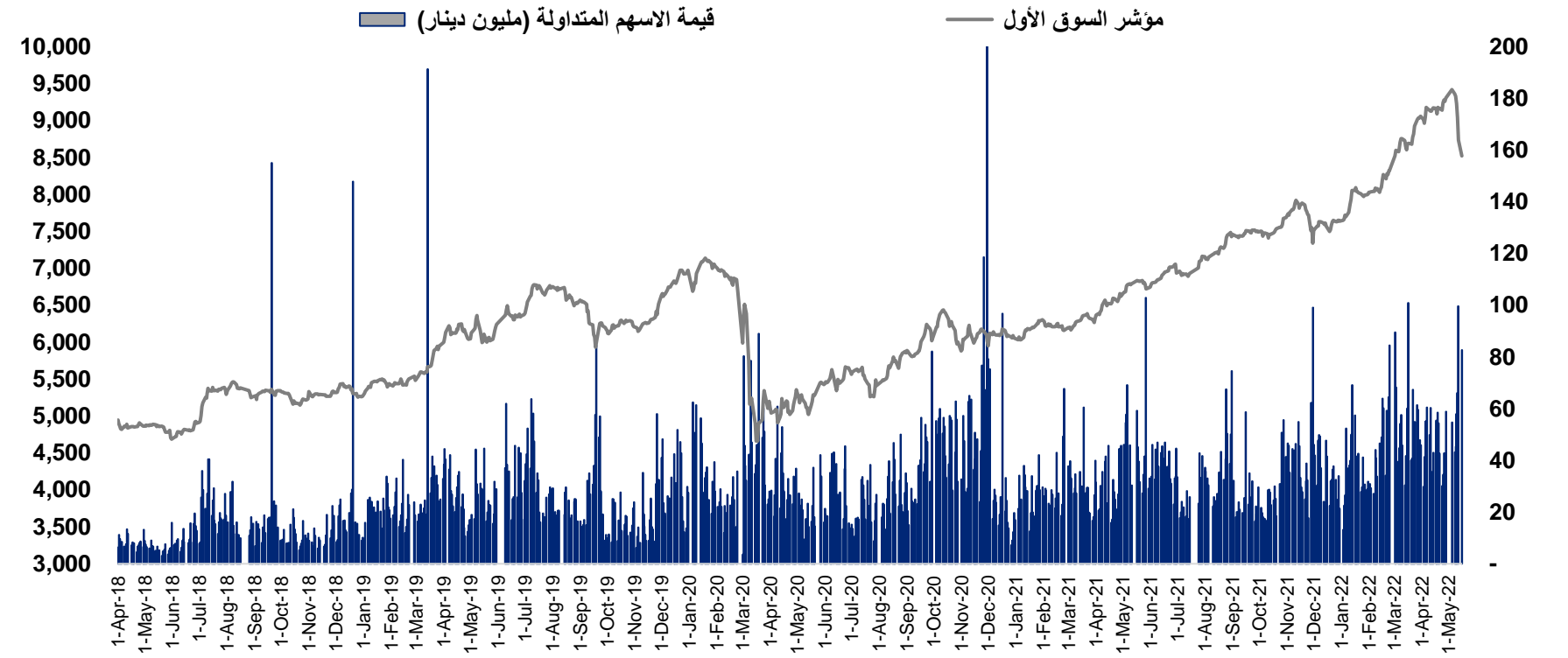
الشركة الكويتية للاستثمار ش.م.ك.ع
سوق المناخ- شارع مبارك الكبير، منطقة شرق، الكويت
ص.ب. 1005 الصفاة 13011 الكويت
هاتف: (+965) 22967000 (+965) 1888852
الموقع الإلكتروني: www.kic.com.kw

بحوث الاستثمار | الشركة الكويتية للاستثمار

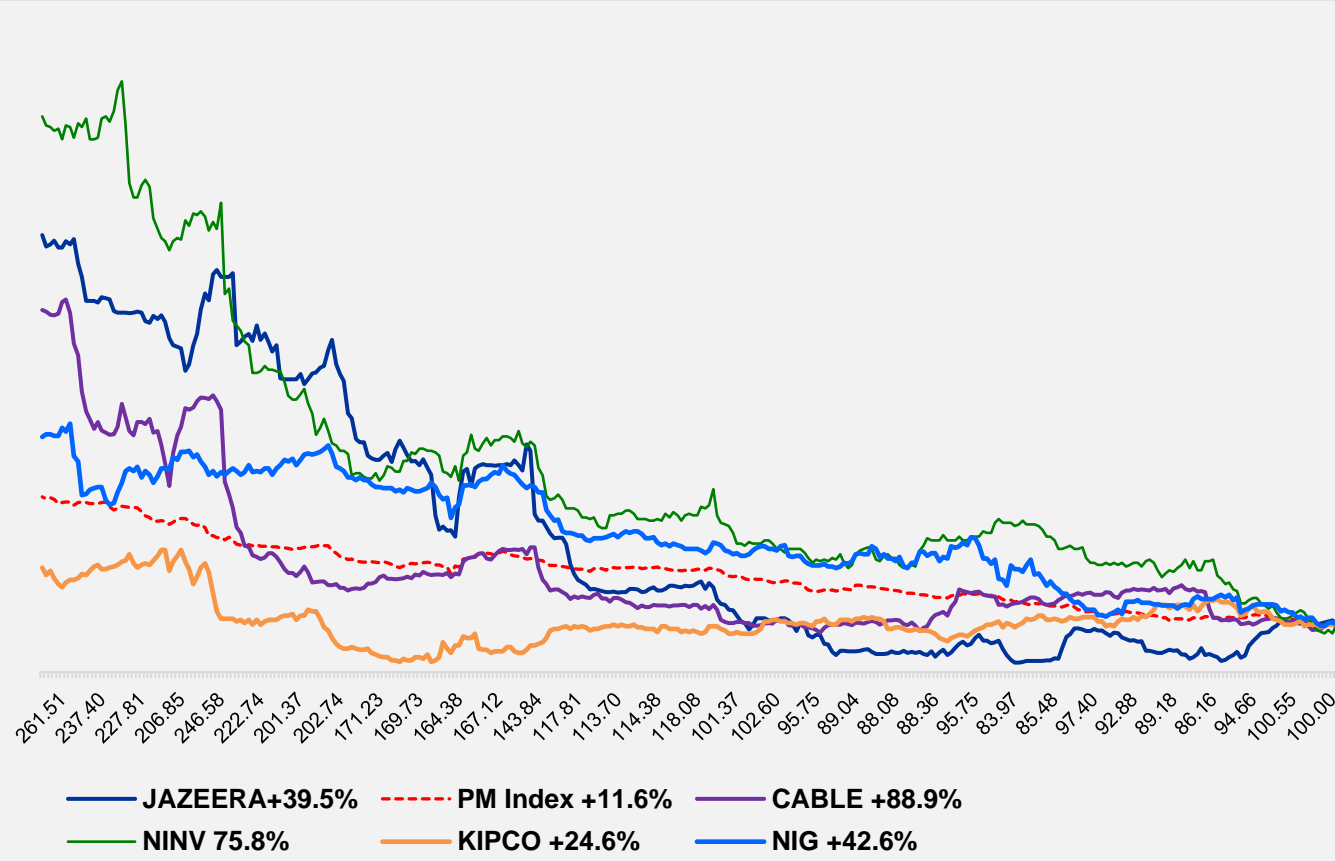
مضاعف السعر الى الربحية لاسهم السوق الاول (P/E Ratio)



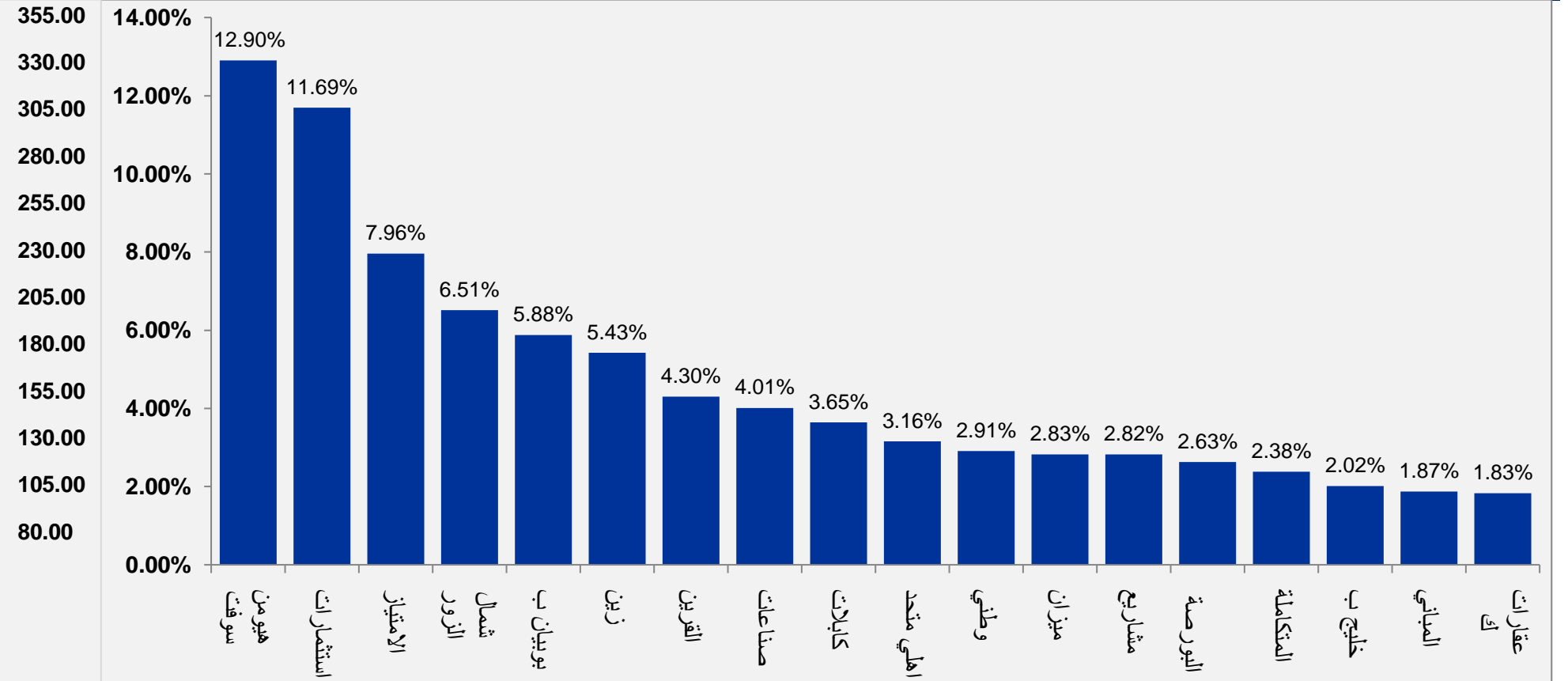
أداء مؤشر السوق الأول مقابل القيمة المتداولة على أسهم مكوناته منذ ابريل 2018



الأداء المقارن للشركات الـ 5 الأعلى ارتفاعاً منذ بداية السنة



عائد التوزيعات النقدية لاسهم السوق الاول (Yield)



تم تحضير هذا المستند وإصداره من قبل الشركة الكويتية للاستثمار ش.م.ك.ع. التي هي شركة مساهمة عامة تم تأسيسها ويقع مقرها بدولة الكويت وتخضع لرقابة بنك الكويت المركزي وهيئة أسواق المال كشركة استثمار وشركة تمويل. وقد حصلت الشركة الكويتية للاستثمار على المعلومات في هذا التقرير من مصادر تعتبرها موثوقة لكن الشركة الكويتية للاستثمار لم تقم بأي تحقيق مستقل للتأكد من صحة المعلومات الواردة وهي بالتالي لا تضمن دقتها أو اكتمالها. كما أن الشركة الكويتية للاستثمار ترفع مسؤوليتها فيما يخص الخسائر أو الأضرار المترتبة أو الناتجة عن استعمال المعلومات في هذا التقرير. هذا المستند لا يشكل عرضاً لبيع أو شراء أية أوراق مالية. إن الآراء والتفديرات الواردة في هذا المستند هي آراء وتقديرات الجهة المصدرة وهي قابلة للتغيير في أي وقت ومن دون إنذار مسبق. إن ما حققته جميع مؤشرات بورصة الكويت والاسهم المدرجة في البورصة الكويتية من عائد تاريخي في السابق لا يمكن الاعتماد عليه بالنسبة للنتائج المستقبلية. كما إن الأداء السابق ليس بالضرورة مؤشر ولا ينبئ بالضرورة عن الأداء المستقبلي.