



الشركة الكويتية للاستثمار  
KUWAIT INVESTMENT Co. ك.م.ع.  
خبرة تستحق الثقة - منذ 1961



1888852  
Twitter Instagram Facebook @KIC\_KW

www.kic.com.kw

الشركة الكويتية للاستثمار ش.م.ك.ع.  
بحوث الاستثمار

بورصة الكويت  
النشرة اليومية للسوق الأول  
18 سبتمبر 2022

18 سبتمبر 2022

## المؤشرات الرئيسية اليومية لاسهم السوق الاول في بورصة الكويت (Premier Market)

| رقم السهم | بورصة الكويت BOURSA KUWAIT |        | العائد على حقوق المساهمين | عائد التوزيعات النقدية 2021 | مضاعف السعر |                     | القيمة السوقية مليون د.ك. | التوزيعات النقدية للسهم (د.ك.) 2021 | ربحية السهم (د.ك.) | القيمة الدفترية (د.ك.) 30.6.2022 | نسبة التغير اليومي | اقفال (د.ك.) | اسم السهم   |
|-----------|----------------------------|--------|---------------------------|-----------------------------|-------------|---------------------|---------------------------|-------------------------------------|--------------------|----------------------------------|--------------------|--------------|-------------|
|           | NBK                        | الوطني |                           |                             | الى الربحية | الى القيمة الدفترية |                           |                                     |                    |                                  |                    |              |             |
| 101       | ▼                          | 1.034  | 12.7%                     | 2.90%                       | 18.1        | 2.26                | 7,809                     | 0.030                               | 0.057              | 0.457                            | (0.10%)            | 1.034        | وطني        |
| 108       | ▼                          | 0.898  | 14.5%                     | 1.34%                       | 28.0        | 4.31                | 8,339                     | 0.012                               | 0.032              | 0.208                            | (0.22%)            | 0.898        | بيتك        |
| 605       | ▼                          | 0.589  | 16.7%                     | 5.60%                       | 12.8        | 2.15                | 2,549                     | 0.033                               | 0.046              | 0.274                            | (0.34%)            | 0.589        | زين         |
| 818       | =                          | 0.305  | 15.0%                     | 2.97%                       | 16.7        | 2.57                | 3,400                     | 0.009                               | 0.018              | 0.119                            | 0.00%              | 0.305        | اهلي متحد   |
| 205       | =                          | 0.152  | 3.0%                      | 3.29%                       | 116.9       | 1.27                | 401                       | 0.005                               | 0.0013             | 0.119                            | 0.00%              | 0.152        | مشاريع      |
| 109       | =                          | 0.820  | 7.7%                      | 0.61%                       | 49.5        | 3.95                | 3,065                     | 0.005                               | 0.017              | 0.208                            | 0.00%              | 0.820        | بنك بوبيان  |
| 102       | ▼                          | 0.337  | 8.3%                      | 2.08%                       | 18.4        | 1.57                | 1,079                     | 0.007                               | 0.018              | 0.214                            | (0.30%)            | 0.337        | خليج ب      |
| 821       | =                          | 0.244  | 7.5%                      | 0.00%                       | 29.5        | 1.68                | 488                       | 0.000                               | 0.008              | 0.145                            | 0.00%              | 0.244        | بنك وربة    |
| 107       | ▲                          | 0.243  | 6.6%                      | 2.06%                       | 19.9        | 1.08                | 799                       | 0.005                               | 0.012              | 0.225                            | 0.83%              | 0.243        | برقان       |
| 603       | ▼                          | 0.786  | 3.7%                      | 2.54%                       | 31.7        | 1.36                | 2,103                     | 0.020                               | 0.025              | 0.580                            | (2.12%)            | 0.786        | أجيليتي     |
| 413       | ▼                          | 0.889  | 10.8%                     | 1.57%                       | 17.8        | 2.03                | 1,104                     | 0.014                               | 0.050              | 0.438                            | (2.31%)            | 0.889        | المباني     |
| 501       | ▲                          | 0.265  | 12.9%                     | 4.53%                       | 6.0         | 1.13                | 579                       | 0.012                               | 0.044              | 0.235                            | 0.38%              | 0.265        | صناعات      |
| 823       | =                          | 0.409  | 2.9%                      | 3.91%                       | 41.3        | 1.19                | 127                       | 0.016                               | 0.010              | 0.344                            | 0.00%              | 0.409        | ميزان       |
| 514       | ▼                          | 0.899  | 14.0%                     | 6.67%                       | 12.1        | 1.69                | 481                       | 0.060                               | 0.075              | 0.532                            | (0.88%)            | 0.899        | بوبيان ب    |
| 106       | =                          | 0.211  | 4.8%                      | 1.90%                       | 35.9        | 0.91                | 249                       | 0.004                               | 0.006              | 0.232                            | 0.00%              | 0.211        | الدولي      |
| 204       | ▼                          | 0.285  | 10.6%                     | 15.79%                      | 10.5        | 1.13                | 227                       | 0.045                               | 0.027              | 0.252                            | (1.72%)            | 0.285        | استثمارات   |
| 824       | ▼                          | 0.388  | 5.4%                      | 2.58%                       | 29.7        | 1.60                | 98                        | 0.010                               | 0.013              | 0.242                            | (0.51%)            | 0.388        | المتكاملة   |
| 526       | ▼                          | 0.309  | 6.3%                      | 5.83%                       | 11.7        | 0.73                | 340                       | 0.018                               | 0.026              | 0.426                            | (0.32%)            | 0.309        | القرين بترو |
| 623       | ▲                          | 3.349  | 47.8%                     | 11.94%                      | 7.7         | 3.70                | 409                       | 0.400                               | 0.433              | 0.905                            | 3.05%              | 3.349        | هيومن سوفت  |
| 826       | =                          | 0.204  | 14.7%                     | 6.86%                       | 15.7        | 2.30                | 224                       | 0.014                               | 0.013              | 0.089                            | 0.00%              | 0.204        | شمال الزور  |
| 827       | ▼                          | 2.363  | 32.2%                     | 2.75%                       | 25.3        | 8.14                | 474                       | 0.065                               | 0.093              | 0.290                            | (0.59%)            | 2.363        | البورصة     |
| 252       | ▲                          | 0.091  | NM                        | 9.91%                       | NM          | 0.55                | 103                       | 0.009                               | (0.002)            | 0.166                            | 0.55%              | 0.091        | الامتياز    |
| 401       | ▼                          | 0.119  | 6.0%                      | 2.52%                       | 14.2        | 0.87                | 113                       | 0.003                               | 0.008              | 0.136                            | (0.83%)            | 0.119        | عقارات ك    |
| 505       | ▼                          | 1.343  | 10.0%                     | 4.47%                       | 12.4        | 1.25                | 282                       | 0.060                               | 0.108              | 1.078                            | (0.15%)            | 1.343        | كابلات      |
| 642       | ▼                          | 0.189  | NM                        | 0.00%                       | NM          | 0.70                | 180                       | 0.000                               | (0.032)            | 0.270                            | (1.05%)            | 0.189        | ألافكو      |
| 654       | ▲                          | 1.799  | 86.0%                     | 1.78%                       | 14.4        | 12.43               | 378                       | 0.032                               | 0.125              | 0.145                            | 0.39%              | 1.799        | الجزيرة     |
| 830       | ▲                          | 0.814  | 26.0%                     | 0.00%                       | 14.0        | 3.76                | 226                       | 0.000                               | 0.058              | 0.216                            | 0.25%              | 0.814        | الغانم      |
|           |                            |        |                           |                             |             |                     |                           |                                     |                    |                                  |                    |              | الاجمالي    |
| 7,932     |                            | 11.93% |                           | 11.0%                       |             | 2.27                |                           | 20.7                                |                    | 35,627                           |                    |              |             |

ملاحظات: NM غير قابل للاحتساب. مضاعف السعر للربحية محتسب على أساس ربحية السهم لفترة الـ 12 شهر المنتهية في 30 يونيو 2022 والأسعار الحالية بينما مكرر ربحية السوق الاول محتسب على أساس القيمة السوقية وأرباح الشركات التي فقط حققت نتائج ايجابية. مضاعف السعر للقيمة الدفترية محتسب على أساس حقوق المساهمين كما في 30 يونيو 2022 والأسعار الحالية. عائد التوزيعات النقدية للأسهم محتسب على أساس توزيعات أرباح عام 2021 والأسعار الحالية. العائد على حقوق المساهمين محتسب على أساس صافي ارباح فترة الـ 12 شهر المنتهية في 30 يونيو 2022 وحقوق المساهمين كما في 30 يونيو 2022. عائد السهم منذ بداية عام 2022 محتسب على أساس التغير في القيمة السوقية. الشركات التي تختلف في سنواتها المالية يتم التعامل معها بشكل منفصل لإجراء أية تعديلات ضرورية بعد إعلان آخر نتائج مالية.

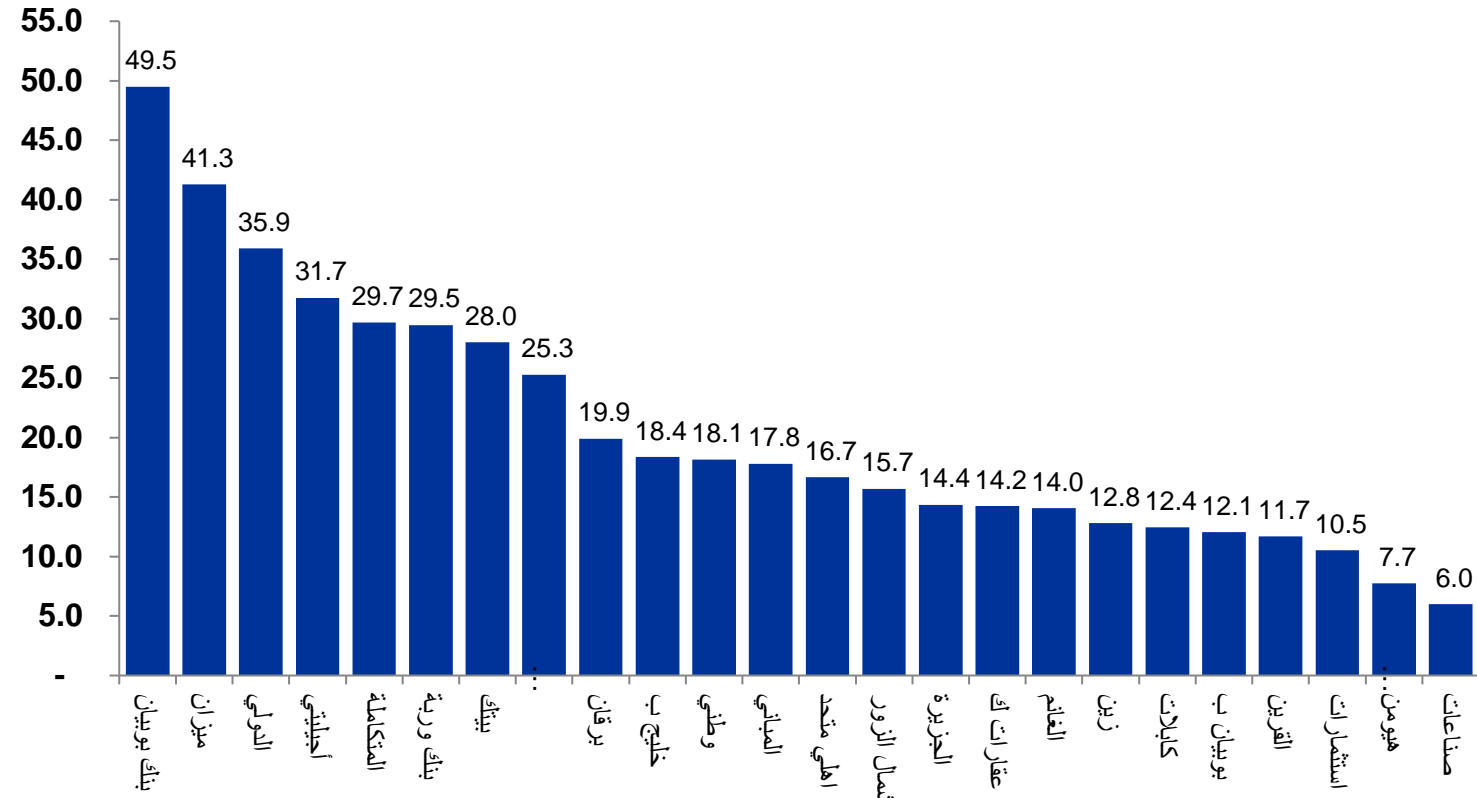
مجدي غرز الدين  
رئيس وحدة بحوث الاستثمار  
هاتف: (+965) 22967219  
البريد الإلكتروني: majdi@kic.com.kw  
research@kic.com.kw

الشركة الكويتية للاستثمار ش.م.ك.ع  
سوق المناخ- شارع مبارك الكبير، منطقة شرق، الكويت  
ص.ب. 1005 الصفاة 13011 الكويت  
هاتف: (+965) 22967000 (+965) 1888852  
الموقع الإلكتروني: www.kic.com.kw

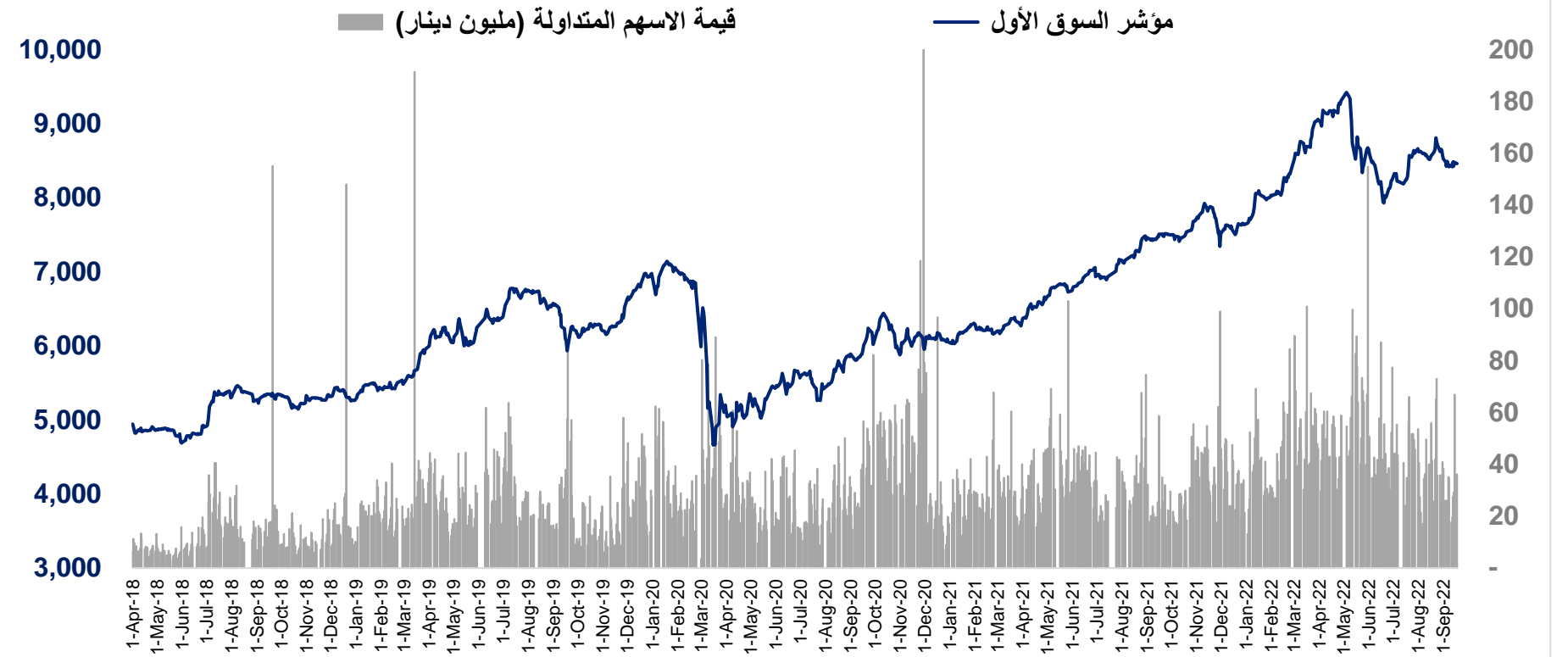


# الشركة الكويتية للاستثمار | بحوث الاستثمار

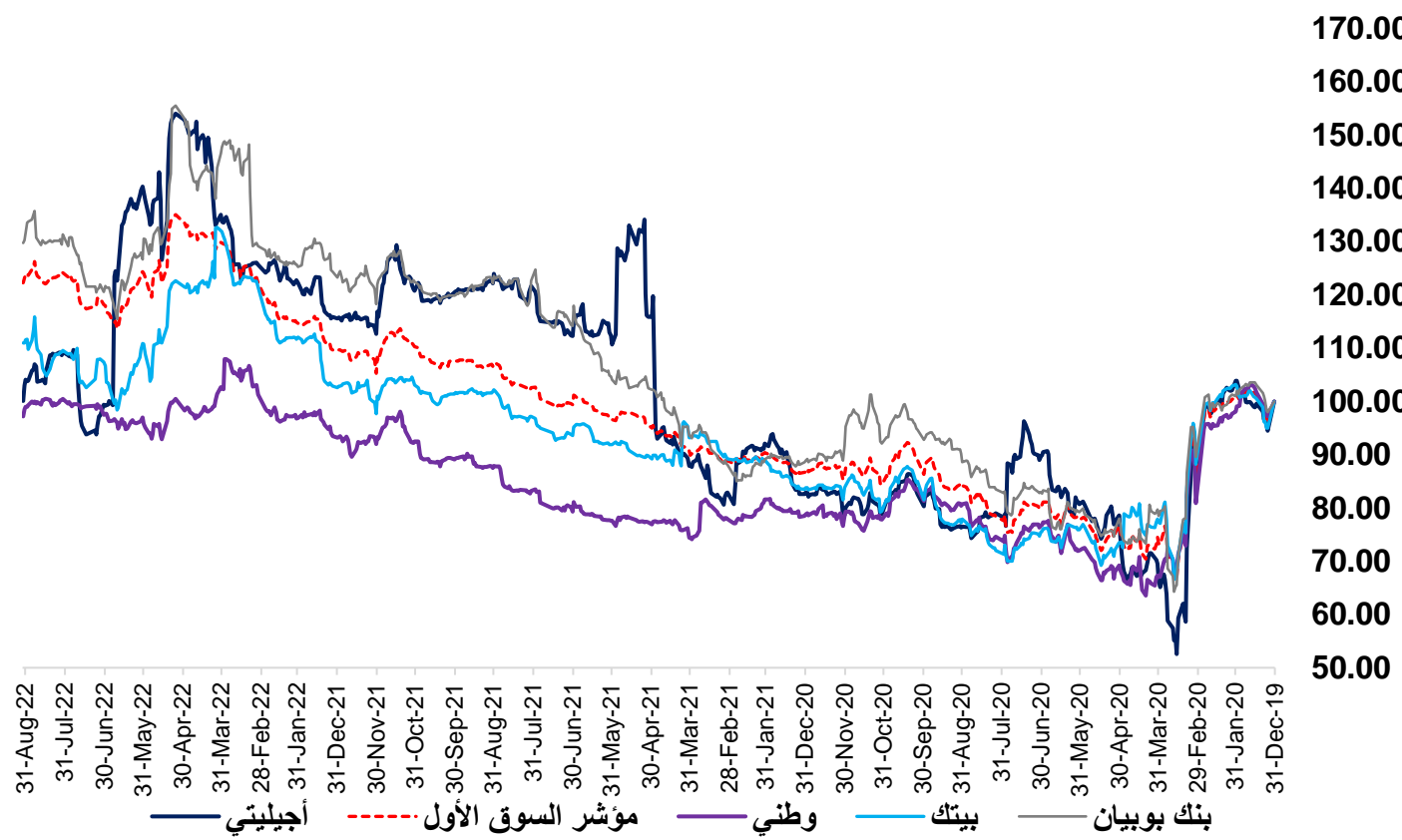
مضاعف السعر الى الربحية لاسهم السوق الاول (Trailing P/E Ratio)



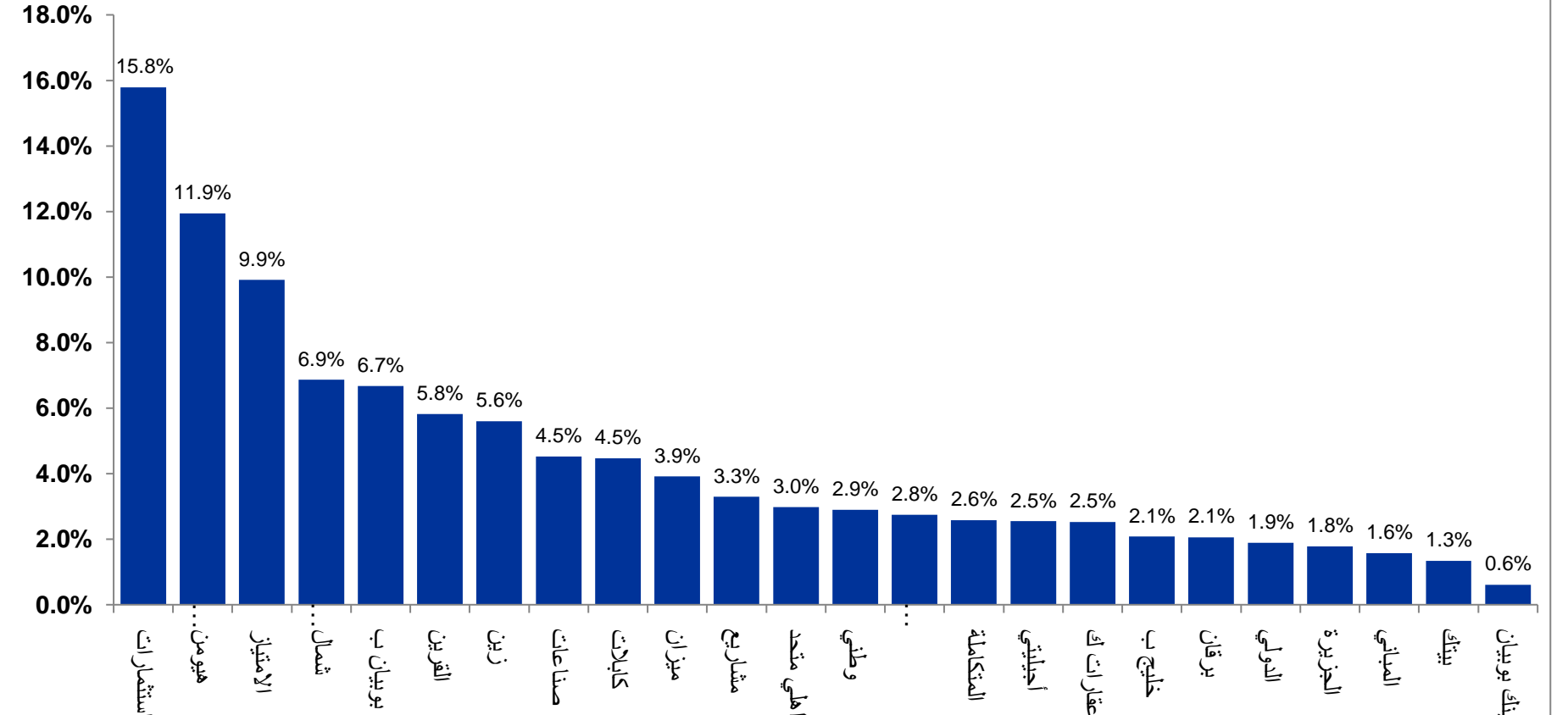
أداء مؤشر السوق الأول مقابل القيمة المتداولة على أسهم مكوناته منذ ابريل 2018



أداء الوطني وبيتك وبنك بوبيان واجيليتي بالمقارنة مع مؤشر السوق الأول



عائد التوزيعات النقدية لاسهم السوق الاول عن عام 2021 (Yield)



تم تحضير هذا المستند وإصداره من قبل الشركة الكويتية للاستثمار ش.م.ك.ع. التي هي شركة مساهمة عامة تم تأسيسها ويقع مقرها بدولة الكويت وتخضع لرقابة بنك الكويت المركزي وهينة أسواق المال كشركة استثمار وشركة تمويل. وقد حصلت الشركة الكويتية للاستثمار على المعلومات في هذا التقرير من مصادر تعتبرها موثوقة لكن الشركة الكويتية للاستثمار لم تقم بأي تحقيق مستقل للتأكد من صحة المعلومات الواردة وهي بالتالي لا تضمن دقتها أو اكتمالها. كما أن الشركة الكويتية للاستثمار ترفع مسؤوليتها فيما يخص الخسائر أو الأضرار المترتبة أو الناتجة عن استعمال المعلومات في هذا التقرير. هذا المستند لا يشكل عرضاً لبيع أو شراء أية أوراق مالية. إن الآراء والتفديرات الواردة في هذا المستند هي آراء وتفديرات الجهة المصدرة وهي قابلة للتغيير في أي وقت ومن دون إنذار مسبق. إن ما حققته جميع مؤشرات بورصة الكويت والاسهم المدرجة في البورصة الكويتية من عائد تاريخي في السابق لا يمكن الاعتماد عليه بالنسبة للنتائج المستقبلية. كما أن الأداء السابق ليس بالضرورة مؤشر ولا ينبئ بالضرورة عن الأداء المستقبلي.