



الشركة الكويتية للاستثمار
KUWAIT INVESTMENT Co. ك.
خبرة تستحق الثقة - منذ 1961



1888852
Twitter Instagram Facebook @KIC_KW

www.kic.com.kw

الشركة الكويتية للاستثمار ش.م.ك.ع
بحوث الاستثمار

بورصة الكويت
النشرة اليومية للسوق الأول
26 سبتمبر 2022

26 سبتمبر 2022

المؤشرات الرئيسية اليومية لاسهم السوق الاول في بورصة الكويت (Premier Market)

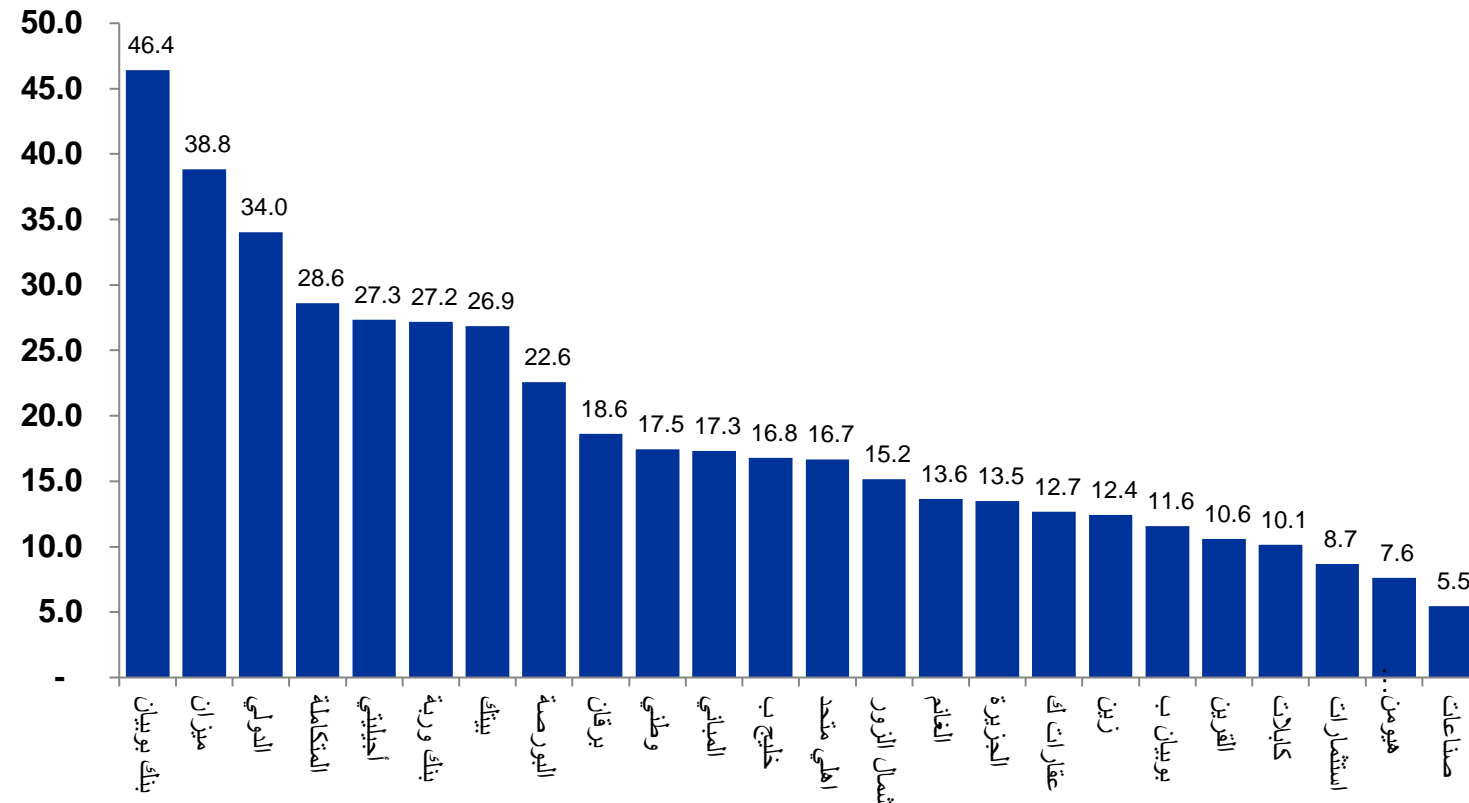
رقم السهم	بورصة الكويت BOURSA KUWAIT		نسبة التغير اليومي	القيمة الدفترية (د.ك.) 30.6.2022	ربحية السهم (د.ك.)	التوزيعات النقدية للسهم (د.ك.) 2021	القيمة السوقية مليون د.ك.	مضاعف السعر		عائد التوزيعات	العائد على حقوق المساهمين	عائد السهم منذ بداية 2022	القيمة المتداولة مليون د.ك. 2022				
	اسم السهم	رمز السهم						الى الربحية	الى القيمة الدفترية								
101	وطني	NBK ▼	(1.09%)	0.457	0.057	0.030	7,515	17.5	2.18	3.02%	12.7%	4.8%	977.5				
108	بيتك	KFH ▼	(1.26%)	0.208	0.032	0.012	7,995	26.9	4.13	1.39%	14.5%	13.8%	1,825.9				
605	زين	ZAIN ▼	(0.52%)	0.274	0.046	0.033	2,471	12.4	2.08	5.78%	16.7%	(4.0%)	480.8				
818	اهلي متحد	AUB Bahrain =	0.00%	0.119	0.018	0.009	3,400	16.7	2.57	2.97%	15.0%	20.7%	1,009.3				
205	مشاريع	KIPCO ▼	(0.72%)	0.119	0.0013	0.005	362	105.4	1.15	3.65%	3.0%	(3.5%)	211.3				
109	بنك بوبيان	BOUBYAN ▼	(2.04%)	0.208	0.017	0.005	2,875	46.4	3.70	0.65%	7.7%	14.4%	162.3				
102	خليج ب	GBK ▼	(0.65%)	0.214	0.018	0.007	986	16.8	1.44	2.27%	8.3%	15.9%	450.3				
821	بنك وربة	WARBABANK ▼	(0.88%)	0.145	0.008	0.000	450	27.2	1.55	0.00%	7.5%	4.3%	143.9				
107	برقان	BURGAN ▼	(0.87%)	0.225	0.012	0.005	746	18.6	1.01	2.20%	6.6%	(5.0%)	156.0				
603	أجيليتي	AGILITY ▼	(2.87%)	0.580	0.025	0.020	1,812	27.3	1.17	2.95%	3.7%	(14.0%)	739.0				
413	المباني	MABANEE ▼	(0.35%)	0.438	0.050	0.014	1,074	17.3	1.97	1.62%	10.8%	15.6%	111.5				
501	صناعات	NIG ▲	0.84%	0.235	0.044	0.012	527	5.5	1.03	4.98%	12.9%	24.2%	333.7				
823	ميزان	MEZZAN ▼	(3.75%)	0.344	0.010	0.016	120	38.8	1.12	4.16%	2.9%	(34.6%)	64.6				
514	بوبيان ب	BOUBYAN PETRO ▼	(0.46%)	0.532	0.075	0.060	461	11.6	1.62	6.96%	14.0%	1.2%	83.1				
106	الدولي	KIB =	0.00%	0.232	0.006	0.004	236	34.0	0.86	2.00%	4.8%	(4.6%)	129.3				
204	استثمارات	NINV ▲	0.86%	0.252	0.027	0.045	187	8.7	0.93	19.15%	10.6%	7.3%	229.2				
824	المتكاملة	INTEGRATED ▼	(1.58%)	0.242	0.013	0.010	95	28.6	1.54	2.67%	5.4%	1.1%	74.6				
526	القرين بترو	QURAIN ▼	(2.44%)	0.426	0.026	0.018	308	10.6	0.66	6.43%	6.3%	(19.3%)	82.4				
623	هيومن سوفت	HUMANSOFT ▲	0.95%	0.905	0.433	0.400	403	7.6	3.65	12.12%	47.8%	2.4%	162.3				
826	شمال الزور	AZNOULA ▼	(0.51%)	0.089	0.013	0.014	217	15.2	2.22	7.11%	14.7%	(13.6%)	41.6				
827	البورصة	BOURSA ▼	(4.39%)	0.290	0.093	0.065	424	22.6	7.28	3.08%	32.2%	4.6%	78.1				
252	الامتياز	ALIMTIAZ ▲	1.15%	0.166	(0.002)	0.009	89	NM	0.48	11.41%	NM	(33.1%)	78.9				
401	عقارات ك	KRE ▲	1.92%	0.136	0.008	0.003	100	12.7	0.78	2.83%	6.0%	(40.8%)	141.3				
505	كابلات	CABLE ▼	(4.87%)	1.078	0.108	0.060	230	10.1	1.01	5.48%	10.0%	25.6%	107.1				
642	الأفكو	ALAFKO =	0.00%	0.270	(0.032)	0.000	165	NM	0.64	0.00%	NM	(20.6%)	42.6				
654	الجزيرة	JAZEERA ▼	(0.65%)	0.145	0.125	0.032	355	13.5	11.67	1.89%	86.0%	25.2%	135.3				
830	الغانم	ALG ▼	(1.25%)	0.216	0.058	0.016	219	13.6	3.65	2.03%	26.0%	(16.8%)	121.2				
												الاجمالي	8,173				
												6.26%	11.0%	2.73%	2.16	19.6	33,821

ملاحظات: NM غير قابل للاحتساب. مضاعف السعر للربحية محتسب على أساس ربحية السهم لفترة الـ 12 شهر المنتهية في 30 يونيو 2022 والأسعار الحالية بينما مكرر ربحية السوق الاول محتسب على أساس القيمة السوقية وأرباح الشركات التي فقط حققت نتائج ايجابية. مضاعف السعر للقيمة الدفترية محتسب على أساس حقوق المساهمين كما في 30 يونيو 2022 والأسعار الحالية. عائد التوزيعات النقدية للأسهم محتسب على أساس توزيعات أرباح عام 2021 والأسعار الحالية. العائد على حقوق المساهمين محتسب على أساس صافي ارباح فترة الـ 12 شهر المنتهية في 30 يونيو 2022 وحقوق المساهمين كما في 30 يونيو 2022. عائد السهم منذ بداية عام 2022 محتسب على أساس التغير في القيمة السوقية. الشركات التي تختلف في سنواتها المالية يتم التعامل معها بشكل منفصل لإجراء أية تعديلات ضرورية بعد إعلان آخر نتائج مالية.

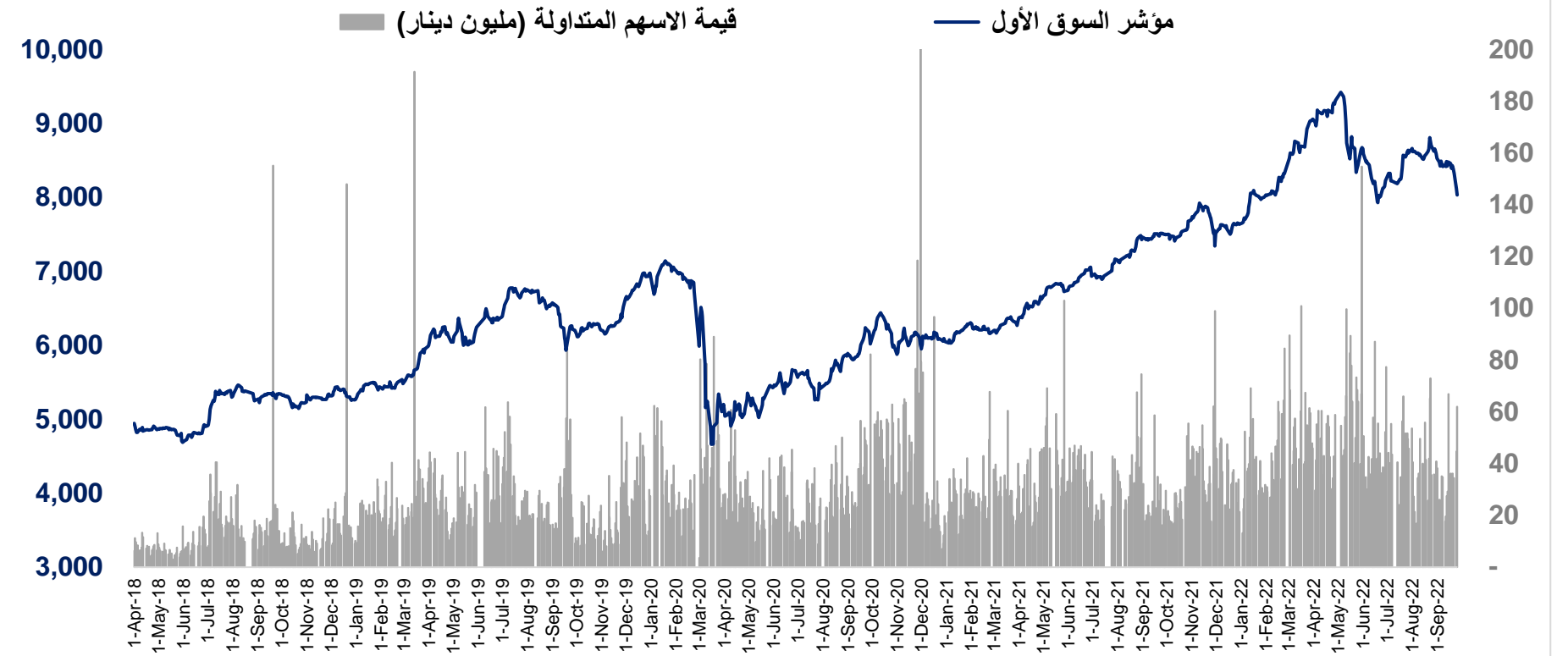
مجدي غرز الدين
رئيس وحدة بحوث الاستثمار
هاتف: (+965) 22967219
البريد الإلكتروني: majdi@kic.com.kw
research@kic.com.kw

الشركة الكويتية للاستثمار ش.م.ك.ع
سوق المناخ- شارع مبارك الكبير، منطقة شرق، الكويت
ص.ب. 1005 الصفاة 13011 الكويت
هاتف: (+965) 22967000 (+965) 1888852
الموقع الإلكتروني: www.kic.com.kw

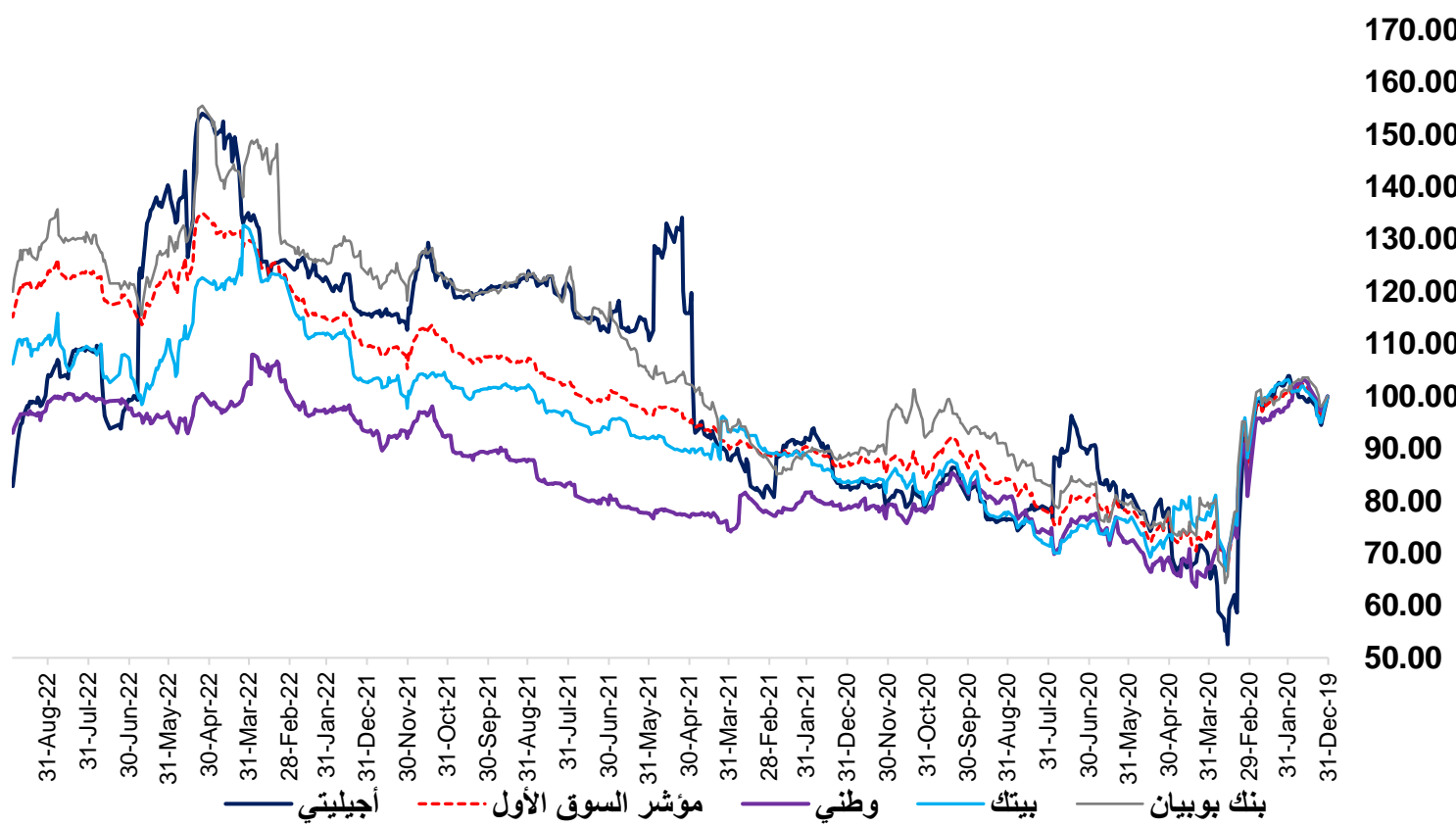
مضاعف السعر الى الربحية لاسهم السوق الاول (Trailing P/E Ratio)



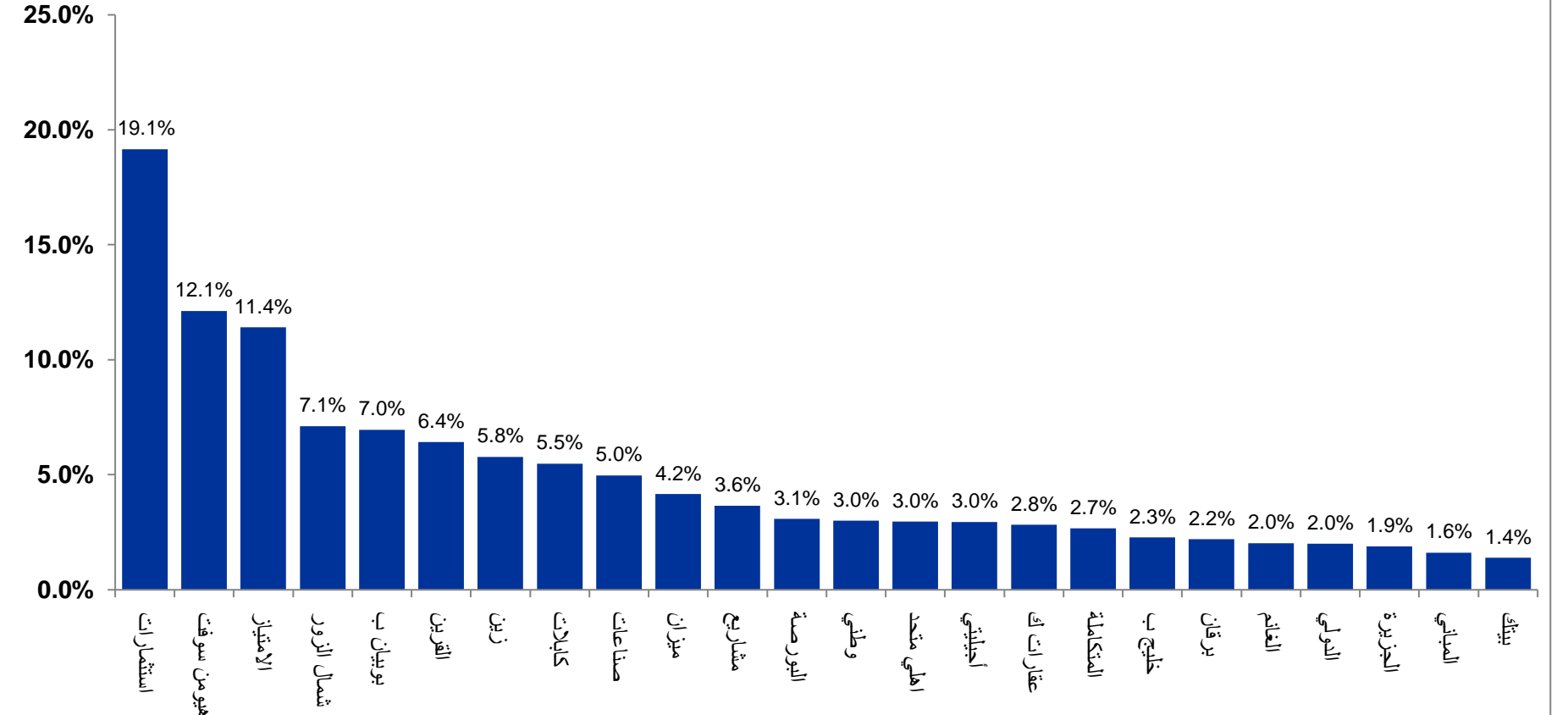
أداء مؤشر السوق الأول مقابل القيمة المتداولة على أسهم مكوناته منذ ابريل 2018



أداء الوطني وبيتك وبوبيان واجيبتي بالمقارنة مع مؤشر السوق الأول



عائد التوزيعات النقدية لاسهم السوق الاول عن عام 2021 (Yield)



تم تحضير هذا المستند وإصداره من قبل الشركة الكويتية للاستثمار ش.م.ك.ع. التي هي شركة مساهمة عامة تم تأسيسها ويقع مقرها بدولة الكويت وتخضع لرقابة بنك الكويت المركزي وهينة أسواق المال كشركة استثمار وشركة تمويل. وقد حصلت الشركة الكويتية للاستثمار على المعلومات في هذا التقرير من مصادر تعتبرها موثوقة لكن الشركة الكويتية للاستثمار لم تقم بأي تحقيق مستقل للتأكد من صحة المعلومات الواردة وهي بالتالي لا تضمن دقتها أو اكتمالها. كما أن الشركة الكويتية للاستثمار ترفع مسؤوليتها فيما يخص الخسائر أو الأضرار المترتبة أو الناتجة عن استعمال المعلومات في هذا التقرير. هذا المستند لا يشكل عرضاً لبيع أو شراء أية أوراق مالية. إن الآراء والتفديرات الواردة في هذا المستند هي آراء وتفديرات الجهة المصدرة وهي قابلة للتغيير في أي وقت ومن دون إنذار مسبق. إن ما حققته جميع مؤشرات بورصة الكويت والاسهم المدرجة في البورصة الكويتية من عائد تاريخي في السابق لا يمكن الاعتماد عليه بالنسبة للنتائج المستقبلية. كما أن الأداء السابق ليس بالضرورة مؤشر ولا ينبئ بالضرورة عن الأداء المستقبلي.