

### أداء المؤشرات العالمية الرئيسية

منذ بداية	التغير	الإغلاق	داو جونز
السنة (%)	الشهر (%)	الأسبوع (%)	الأسبوع (%)
-19.5	-7.1	-1.1	29,260.81
-23.3	-7.6	-1.0	3,655.04
-8.2	-5.9	-2.7	26,431.55
-23.7	-10.5	-0.4	17,855.14
-4.9	-3.6	0.0	7,020.95
-19.3	-5.8	-0.2	5,769.39
-25.5	-8.3	-1.2	2,408.44
-27.9	-10.6	-1.9	888.58

### أسعار السلع والعملات الرئيسية

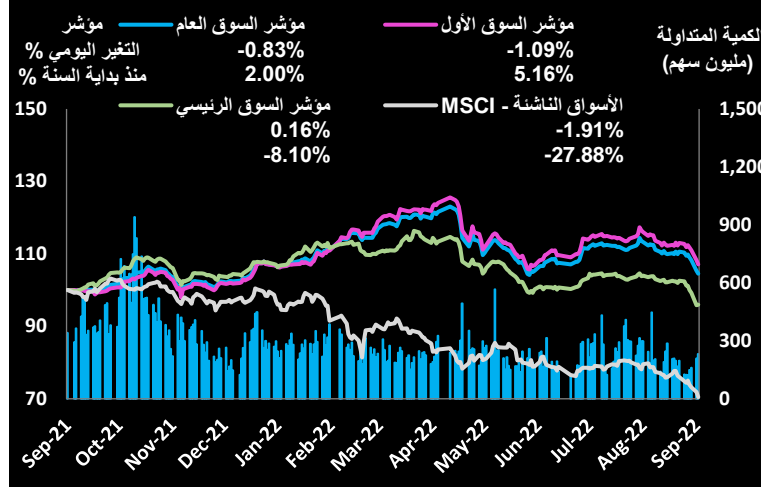
منذ بداية	التغير	الإغلاق	الذهب (\$)
السنة (%)	الشهر (%)	الأسبوع (%)	الأسبوع (%)
-10.7	-5.4	-1.3	1,633.40
-20.9	3.3	-2.3	18.48
8.1	-12.9	-2.4	84.06
18.9	-12.9	-3.0	92.67
18.2	4.6	0.7	1.040
19.2	5.0	1.1	114.09
25.5	4.0	0.8	144.46

### مفكرة السوق

التاريخ	اليوم	الشركة	الحدث
27 سبتمبر	الثلاثاء	تعليمية	مجلس إدارة
27 سبتمبر	الثلاثاء	قابضة م ك	مجلس إدارة
28 سبتمبر	الأربعاء	جي تي سي	مجلس إدارة
4 أكتوبر	الثلاثاء	الكوت	جمعية عمومية
5 أكتوبر	الأربعاء	التقدم	جمعية عمومية
6 أكتوبر	الخميس	مينا	جمعية عمومية

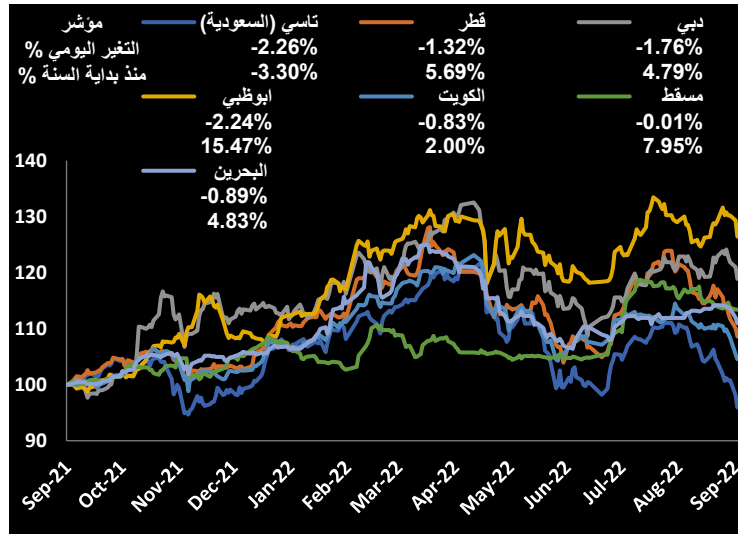
المصدر: بورصة الكويت

### أداء مؤشرات بورصة الكويت في آخر 12 شهر



القيمة المتداولة 74.13 mln بالمقارنة مع المتوسط اليومي آخر 12 شهر -15.9%

### أداء مؤشرات أسواق الأسهم الخليجية في آخر 12 شهر

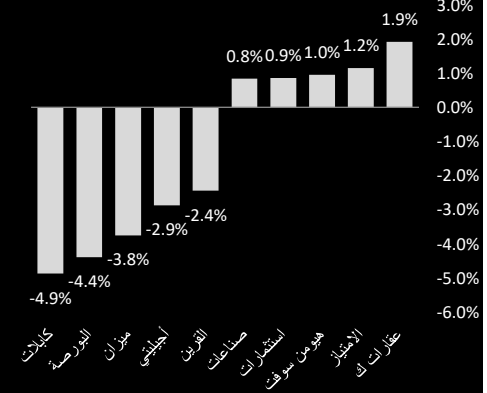


Source: Publicly available market data

### الكويت | 26 سبتمبر 2022

اتجاه المؤشر	نسبة التغير اليومي %	أداء مؤشرات السوق
▼	-0.83	مؤشر السوق العام
▼	-1.09	مؤشر السوق الأول
▲	0.16	مؤشر السوق الرئيسي
▲	0.72	مؤشر السوق الرئيسي 50
↔	1	مؤشرات القطاعات

### أسهم السوق الأول الأكثر ارتفاعاً وانخفاضاً



### الأخبار

**"الخليج للتأمين" تعلن عن صافي أرباح تخارجها من ملكية شركة "حياة للتأمين"**  
**نايسكو "تستلم طلب تغيير ي من شركة "نفط الكويت" بزيادة قيمة"**  
**عقد تقديم خدمات إلى 45.7 مليون دك**  
**عمومية "بيت الأوراق المالية" توافق على تعديل بعض المواد من النظام الأساسي وعقد التأسيس**  
**بنك الكويت الدولي: "تأجيل دعوى بيع العقارات المحجوز عليها"**  
**في المزاد العلني إلى 19 ديسمبر 2022**

حد أعلى جديد / حد أدنى

أسبوع يوم

0 0

54 39

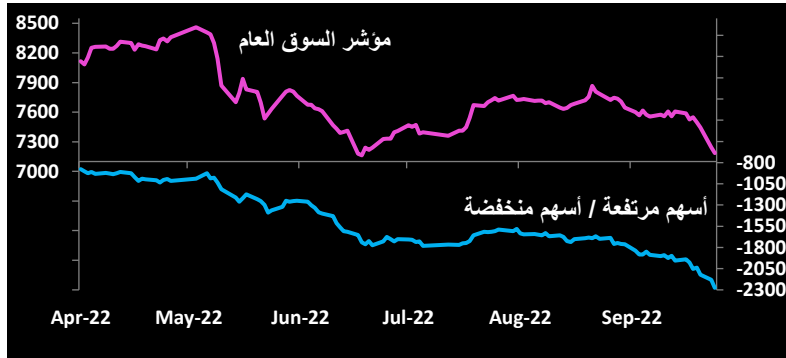
أسهم متداولة قرب أعلى مستويات 52 أسبوع

السهم	آخر سعر (فلس)	أعلى 52	الفرق (%)	القيمة (ألف دك)
الخليجي	407.0	410.0	-0.7	57.0
كويت ت	480.0	497.0	-3.4	1.9
المباني	865.0	910.0	-4.9	626.3
المغربية	133.0	145.0	-8.3	204.7
فيوتشر كيد	118.0	130.0	-9.2	6.8

أسهم متداولة قرب أدنى مستويات 52 أسبوع

السهم	آخر سعر (فلس)	أدنى 52	الفرق (%)	القيمة (ألف دك)
بورتلاند	835.0	835.0	0.0	13.0
ميزان	385.0	385.0	0.0	320.4
المنار	51.6	51.6	0.0	16.7
التخصيص	34.6	34.5	0.3	37.1
تنظيف	31.6	31.5	0.3	4.3

عمق السوق



أسهم مرتفعة	كمية التداول	43	102.6 Mln
أسهم منخفضة	كمية التداول	77	117.6 Mln
أسهم غير متغيرة	كمية التداول	8	12.3 Mln

الأكثر ارتفاعا

السهم	آخر سعر (فلس)	أعلى	أدنى	التغير (%)	الأداء من بداية السنة (%)	القيمة (ألف دك)
نابيسكو	767.0	880.0	625.0	22.7	-6.5	1.1
وربة ت ا	140.0	176.0	119.0	17.7	-11.9	124.8
ع عقارية	32.0	52.4	29.0	10.3	-23.6	1.2
بنرولية	473.0	614.0	368.0	10.0	-19.6	0.0
م الأعمال	54.7	110.0	47.5	9.4	-33.9	20.5

الأكثر انخفاضاً

السهم	آخر سعر (فلس)	أعلى	أدنى	التغير (%)	الأداء من بداية السنة (%)	القيمة (ألف دك)
المنار	51.6	99.3	51.6	-14.0	-23.0	16.7
أرجان	83.1	144.0	76.0	-9.7	-29.0	3.8
وثاق	37.0	102.0	24.0	-7.3	-27.3	13.9
التخصيص	34.6	69.7	34.5	-7.2	-36.9	37.1
العيد	222.0	304.0	216.0	-6.7	-17.8	300.6

الأعلى كمية


السهم	آخر سعر (فلس)	التغير (%)	الأداء من بداية السنة (%)	الكمية (ألف سهم)
جي اف اتش	79.3	0.4	-20.5	24,012
بيتك	861.0	-1.3	3.5	23,080
أجيليتي	677.0	-2.9	-28.4	22,362
استهلاكه	114.0	1.8	-5.0	13,200
صناعات	241.0	0.8	-14.8	12,215

الأعلى قيمة

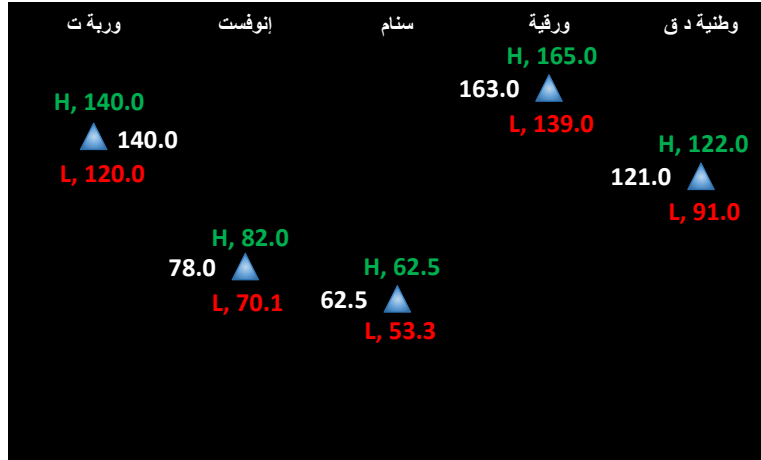
السهم	آخر سعر (فلس)	التغير (%)	الأداء من بداية السنة (%)	القيمة (الف دك)
بيتك	861.0	-1.3	3.5	19,816
أجيليتي	677.0	-2.9	-28.4	15,027
وطني	995.0	-1.1	-0.2	8,125
صناعات	241.0	0.8	-14.8	2,899
زين	571.0	-0.5	-4.0	2,816

المصدر: بورصة الكويت (الجميع الجداول في صفحة 2)

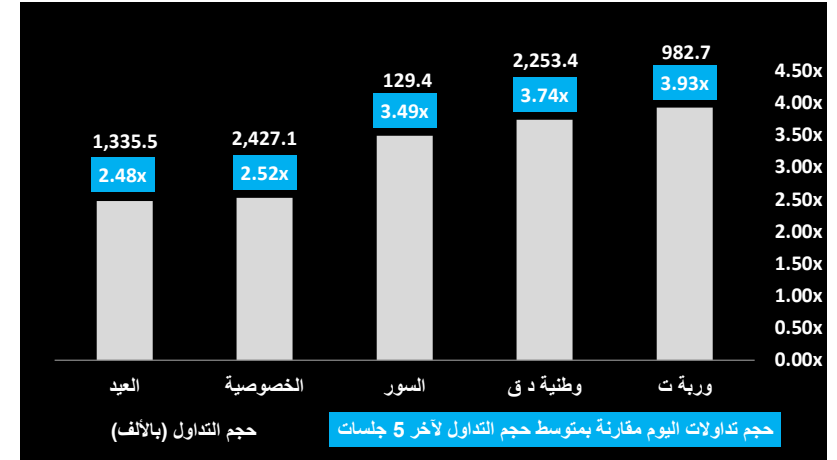
مؤشر السوق العام



الأسهم ذات النطاق السعري اليومي الأعلى (فلس)



أسهم ذات اتجاه تصاعدي في الكميات المتداولة



أداء القطاعات

القطاع / المؤشر	الإغلاق	التغير (%)	الأسبوع (%)	الشهر (%)	السنة (%)	عدد الراحين / عدد الخاسرين	حجم التداول / متوسط حجم التداول لـ 5
مؤشر السوق العام	7,184.04	-0.8	-3.5	-6.8	2.0	0.56	1.33
السوق الأول	8,033.03	-1.1	-3.5	-6.5	5.2	0.26	1.44
السوق الرئيسي	5,409.45	0.2	-3.3	-7.8	-8.1	0.66	1.24
بنوك	1,763.32	-0.9	-3.0	-5.2	8.7	0.13	1.41
خدمات مالية	1,278.85	-0.5	-5.5	-10.4	-10.2	1.00	1.39
عقار	1,213.68	-0.2	-3.2	-4.3	-8.5	0.45	1.25
تأمين	1,535.69	-0.5	-1.6	-2.5	0.1	0.33	1.87
صناعية	1,024.26	-1.8	-7.0	-15.6	-10.3	0.50	1.38
مواد أساسية	931.45	-1.2	-3.9	-7.8	-9.1	0.50	1.80
السلع الاستهلاكية	481.41	-3.1	-3.3	-9.9	-34.2	0.00	0.87
اتصالات	1,157.70	-1.0	-3.2	-7.4	6.3	0.33	1.28
الطاقة	1,089.97	11.0	0.4	-9.2	-23.7	2.00	0.99
تكنولوجيا	567.45	-0.6	-0.8	-6.6	-17.0	0.00	0.61
رعاية صحية	459.73	0.0	0.0	6.3	-42.3	N/M	0.00
الخدمات الاستهلاكية	1,399.52	-0.9	-1.8	-8.4	4.7	0.43	0.84
منافع	518.42	-0.5	-1.5	-2.0	-13.6	0.00	0.95

المصدر: بورصة الكويت

تقييمات القطاعات والقيمة الرأسمالية السوقية

القطاع / المؤشر	القيمة السوقية (مليون دك)	الوزن (%)	السعر إلى الربحية #*	السعر إلى القيمة الدفترية *
مؤشر السوق العام	43,134.99	100.00%	15.6x	1.7x
السوق الأول	34,150.82	79.17%	19.8x	2.3x
السوق الرئيسي	8,984.17	20.83%	8.3x	0.9x
بنوك	26,363.88	61.12%	20.9x	2.3x
خدمات مالية	4,061.38	9.42%	10.9x	1.1x
عقار	2,522.99	5.85%	7.3x	0.9x
تأمين	620.93	1.44%	6.6x	1.0x
صناعية	3,614.95	8.38%	17.3x	1.1x
مواد أساسية	830.59	1.93%	10.0x	1.1x
السلع الاستهلاكية	146.72	0.34%	38.9x	1.0x
اتصالات	3,550.90	8.23%	12.9x	1.8x
الطاقة	229.50	0.53%	15.6x	0.8x
تكنولوجيا	7.80	0.02%	8.0x	0.8x
رعاية صحية	84.99	0.20%	11.2x	1.3x
الخدمات الاستهلاكية	883.67	2.05%	8.9x	2.1x
منافع	216.70	0.50%	15.1x	2.2x

المصدر: بورصة الكويت وبحوث الاستثمار

\*بناء على بيانات آخر 12 شهر كما في 22/06/30  
# موزون بالقيمة السوقية، باستثناء الشركات التي تكبدت خسائر



الشركة الكويتية للاستثمار  
KUWAIT INVESTMENT Co.  
خبرة تستحق الثقة - منذ 1961



الكويتية للتداول  
KIC TRADE

الشركة الكويتية للاستثمار ش.م.ك.ع  
سوق المناخ- شارع مبارك الكبير، منطقة شرق، الكويت  
ص.ب. 1005 الصفاة 13011 الكويت

هاتف: (+965) 22967000 (+965) 1888852

الموقع الإلكتروني: [www.kic.com.kw](http://www.kic.com.kw) / [www.kictrade.com](http://www.kictrade.com)

بحوث الاستثمار

هاتف: (+965) 22967159

البريد الإلكتروني: [research@kic.com.kw](mailto:research@kic.com.kw)

تنويه: تم تحضير هذا المستند وإصداره من قبل الشركة الكويتية للاستثمار ش.م.ك.ع. التي هي شركة مساهمة عامة تم تأسيسها ويقع مقرها بدولة الكويت وتخضع لرقابة بنك الكويت المركزي وهيئة أسواق المال كشركة استثمار وشركة تمويل. وقد حصلت الشركة الكويتية للاستثمار على المعلومات في هذا التقرير من مصادر تعتبرها موثوقة لكن الشركة الكويتية للاستثمار لم تقم بأي تحقيق مستقل للتأكد من صحة المعلومات الواردة وهي بالتالي لا تضمن دقتها أو اكتمالها. كما أن الشركة الكويتية للاستثمار ترفع مسؤوليتها فيما يخص الخسائر أو الأضرار المترتبة أو الناتجة عن استعمال المعلومات في هذا التقرير. هذا المستند لا يشكل عرضاً لبيع أو شراء أية أوراق مالية. إن الآراء والتقديرات الواردة في هذا المستند هي آراء وتقديرات الجهة المصدرة وهي قابلة للتغيير في أي وقت ومن دون إنذار مسبق. إن ما حققته جميع مؤشرات بورصة الكويت والاسهم المدرجة في البورصة الكويتية من عائد تاريخي في السابق لا يمكن الاعتماد عليه بالنسبة للنتائج المستقبلية. كما إن الأداء السابق ليس بالضرورة مؤشر ولا ينبئ بالضرورة عن الأداء المستقبلي.