



الشركة الكويتية للاستثمار  
KUWAIT INVESTMENT Co. ك.م.ع.  
خبرة تستحق الثقة - منذ 1961



1888852  
@KIC\_KW

www.kic.com.kw

الشركة الكويتية للاستثمار ش.م.ك.ع.  
بحوث الاستثمار

بورصة الكويت  
النشرة اليومية للسوق الأول  
28 سبتمبر 2022

28 سبتمبر 2022

المؤشرات الرئيسية اليومية لاسهم السوق الاول في بورصة الكويت (Premier Market)

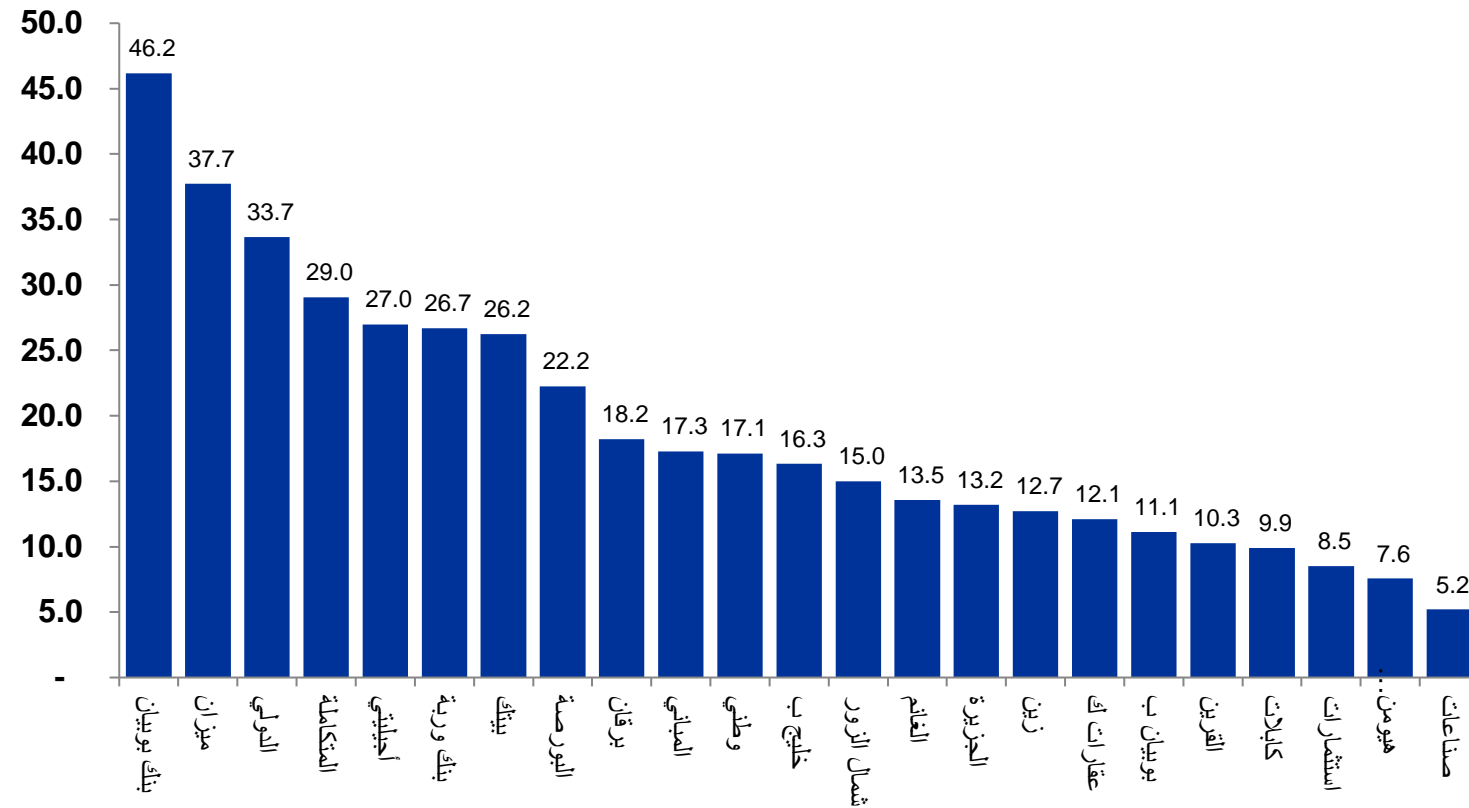
رقم السهم	بورصة الكويت BOURSA KUWAIT		عائد التوزيعات	العائد على حقوق المساهمين	عائد السهم	القيمة المتداولة	مضاعف السعر		القيمة السوقية	التوزيعات النقدية	ربحية السهم	القيمة الدفترية (د.ك.)	نسبة التغير	اقفال (د.ك.)	اسم السهم							
	2022	منذ بداية 2022					الى الربحية	الى القيمة الدفترية								للسهم (د.ك.)	30.6.2022	اليومي				
101	991.1	2.8%	3.07%	12.7%	2.8%	991.1	2.13	17.1	7,371	0.030	0.057	0.457	(1.11%)	0.976	وطني NBK ▼							
108	1,856.4	59.4%	1.43%	14.5%	59.4%	1,856.4	5.80	26.2	11,193	0.012	0.032	0.145	(2.21%)	0.841	بيتك KFH ▼							
605	490.6	(1.7%)	5.64%	16.7%	(1.7%)	490.6	2.13	12.7	2,531	0.033	0.046	0.274	(0.34%)	0.585	زين ZAIN ▼							
205	211.8	(6.3%)	3.76%	3.0%	(6.3%)	211.8	1.12	102.3	351	0.005	0.0013	0.119	(1.48%)	0.133	مشاريع KIPCO ▼							
109	164.4	13.8%	0.65%	7.7%	13.8%	164.4	3.68	46.2	2,860	0.005	0.017	0.208	(0.78%)	0.765	بنك بوبيان BOUBYAN ▼							
102	454.4	12.9%	2.33%	8.3%	12.9%	454.4	1.40	16.3	960	0.007	0.018	0.214	(3.54%)	0.300	خليج ب GBK ▼							
821	146.5	2.4%	0.00%	7.5%	2.4%	146.5	1.52	26.7	442	0.000	0.008	0.145	(0.45%)	0.221	بنك وربة WARBABANK ▼							
107	157.2	(7.1%)	2.25%	6.6%	(7.1%)	157.2	0.99	18.2	730	0.005	0.012	0.225	(2.20%)	0.222	برقان BURGAN ▼							
603	750.0	(15.2%)	2.99%	3.7%	(15.2%)	750.0	1.15	27.0	1,788	0.020	0.025	0.580	(1.76%)	0.668	أجيليتي AGILITY ▼							
413	113.0	15.4%	1.62%	10.8%	15.4%	113.0	1.97	17.3	1,072	0.014	0.050	0.438	(2.04%)	0.863	المباني MABANEE ▼							
501	338.7	18.0%	5.24%	12.9%	18.0%	338.7	0.98	5.2	501	0.012	0.044	0.235	(4.58%)	0.229	صناعات NIG ▼							
823	65.2	(36.5%)	4.28%	2.9%	(36.5%)	65.2	1.09	37.7	116	0.016	0.010	0.344	(0.27%)	0.374	ميزان MEZZAN ▼							
514	84.7	(2.6%)	7.23%	14.0%	(2.6%)	84.7	1.56	11.1	444	0.060	0.075	0.532	(1.43%)	0.830	بوبيان ب BOUBYAN PETRO ▼							
106	129.9	(5.5%)	2.02%	4.8%	(5.5%)	129.9	0.85	33.7	233	0.004	0.006	0.232	(1.00%)	0.198	الدولي KIB ▼							
204	230.4	5.5%	19.48%	10.6%	5.5%	230.4	0.92	8.5	184	0.045	0.027	0.252	(2.94%)	0.231	استثمارات NINV ▼							
824	74.8	2.7%	2.63%	5.4%	2.7%	74.8	1.57	29.0	96	0.010	0.013	0.242	2.98%	0.380	المتكاملة INTEGRATED ▲							
526	82.6	(21.9%)	6.64%	6.3%	(21.9%)	82.6	0.64	10.3	298	0.018	0.026	0.426	(2.52%)	0.271	القرين بترو QURAIN ▼							
623	163.3	1.6%	12.21%	47.8%	1.6%	163.3	3.62	7.6	400	0.400	0.433	0.905	(1.65%)	3.275	هيومن سوفت HUMANSOFT ▼							
826	42.1	(14.5%)	7.18%	14.7%	(14.5%)	42.1	2.19	15.0	215	0.014	0.013	0.089	0.52%	0.195	شمال الزور AZNOULA ▲							
827	78.7	2.9%	3.13%	32.2%	2.9%	78.7	7.16	22.2	417	0.065	0.093	0.290	(2.39%)	2.079	البورصة BOURSA ▼							
252	79.0	(36.0%)	11.92%	NM	(36.0%)	79.0	0.46	NM	86	0.009	(0.002)	0.166	(3.58%)	0.076	الامتياز ALIMTIAZ ▼							
401	142.2	(43.6%)	2.97%	6.0%	(43.6%)	142.2	0.74	12.1	96	0.003	0.008	0.136	(3.81%)	0.101	عقارات ك KRE ▼							
505	108.1	22.8%	5.61%	10.0%	22.8%	108.1	0.99	9.9	225	0.060	0.108	1.078	(3.60%)	1.070	كابلات CABLE ▼							
642	42.7	(20.2%)	0.00%	NM	(20.2%)	42.7	0.65	NM	166	0.000	(0.032)	0.270	(0.57%)	0.174	ألافكو ALAFKO ▼							
654	135.6	22.6%	1.93%	86.0%	22.6%	135.6	11.43	13.2	348	0.032	0.125	0.145	(1.84%)	1.655	الجزيرة JAZEERA ▼							
830	122.4	(17.4%)	2.04%	26.0%	(17.4%)	122.4	3.63	13.5	218	0.016	0.058	0.216	(0.63%)	0.785	الغانم ALG ▼							
														7,256	4.75%	10.6%	2.46%	2.32	21.9	33,340	الإجمالي	

ملاحظات: NM غير قابل للاحتساب. مضاعف السعر للربحية محتسب على أساس ربحية السهم لفترة الـ 12 شهر المنتهية في 30 يونيو 2022 والأسعار الحالية بينما مكرر ربحية السوق الاول محتسب على أساس القيمة السوقية وأرباح الشركات التي فقط حققت نتائج ايجابية. مضاعف السعر للقيمة الدفترية محتسب على أساس حقوق المساهمين كما في 30 يونيو 2022 والأسعار الحالية. عائد التوزيعات النقدية للأسهم محتسب على أساس توزيعات أرباح عام 2021 والأسعار الحالية. العائد على حقوق المساهمين محتسب على أساس صافي أرباح فترة الـ 12 شهر المنتهية في 30 يونيو 2022 وحقوق المساهمين كما في 30 يونيو 2022. عائد السهم منذ بداية عام 2022 محتسب على أساس التغير في القيمة السوقية. الشركات التي تختلف في سنواتها المالية يتم التعامل معها بشكل منفصل لإجراء أية تعديلات ضرورية بعد إعلان آخر نتائج مالية.

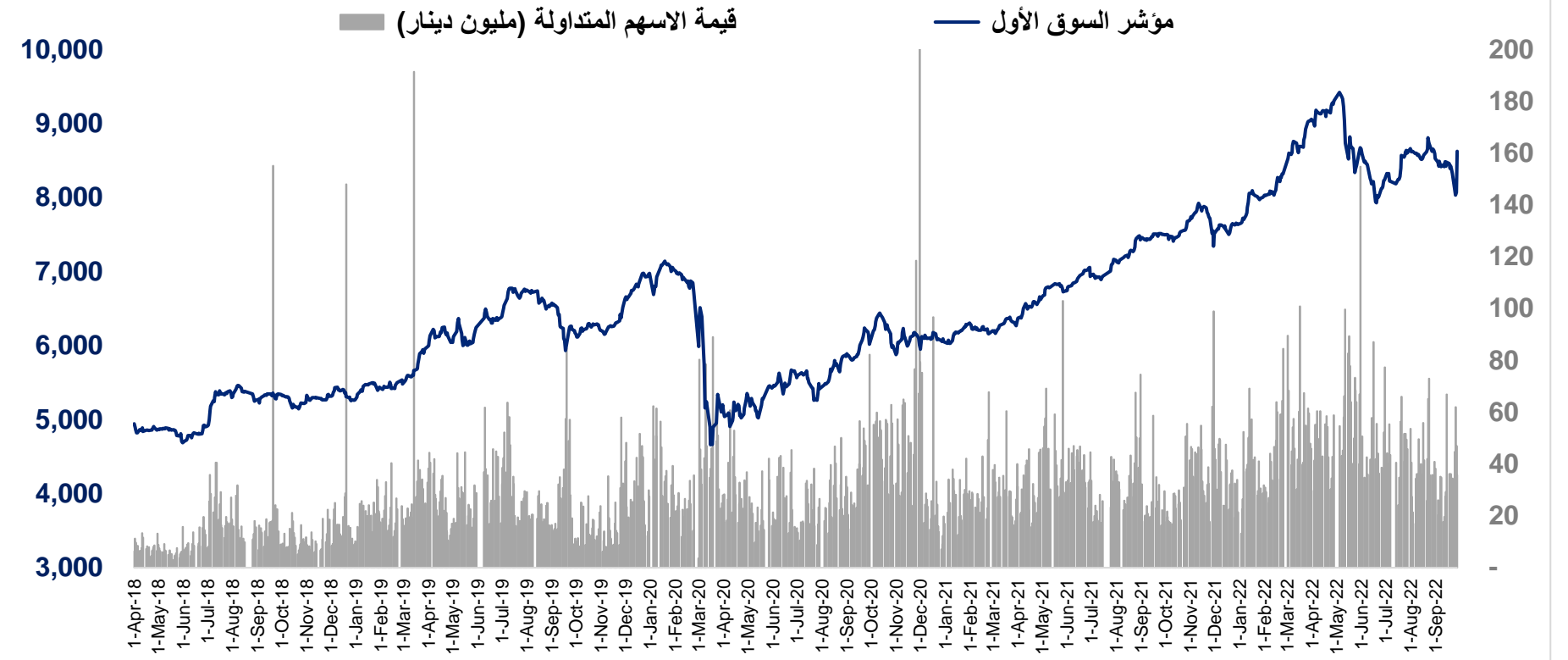
مجدي غرز الدين  
رئيس وحدة بحوث الاستثمار  
هاتف: (+965) 22967219  
البريد الإلكتروني: majdi@kic.com.kw  
research@kic.com.kw

الشركة الكويتية للاستثمار ش.م.ك.ع  
سوق المناخ- شارع مبارك الكبير، منطقة شرق، الكويت  
ص.ب. 1005 الصفاة 13011 الكويت  
هاتف: (+965) 22967000 (+965) 1888852  
الموقع الإلكتروني: www.kic.com.kw

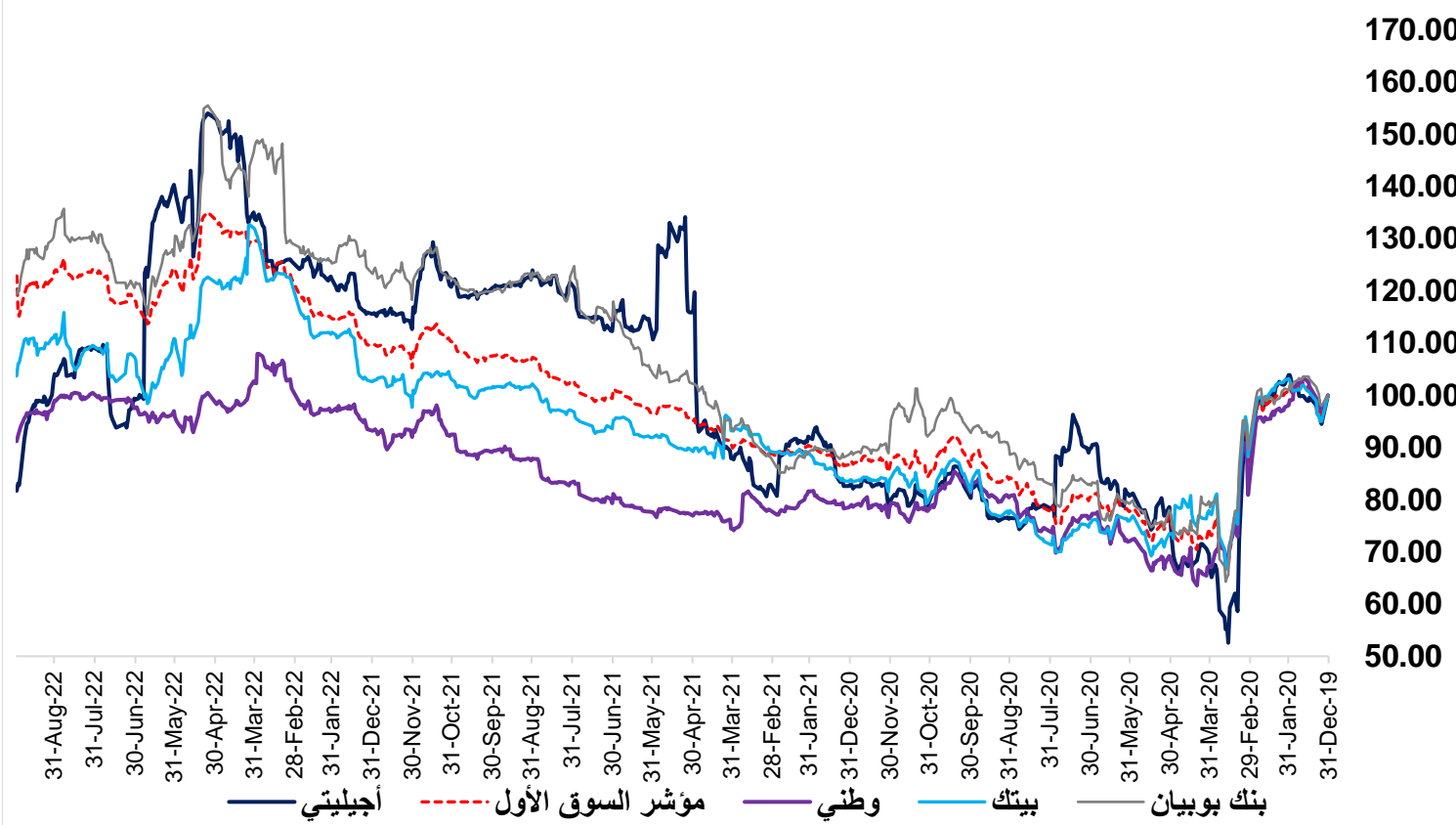
مضاعف السعر الى الربحية لاسهم السوق الاول (Trailing P/E Ratio)



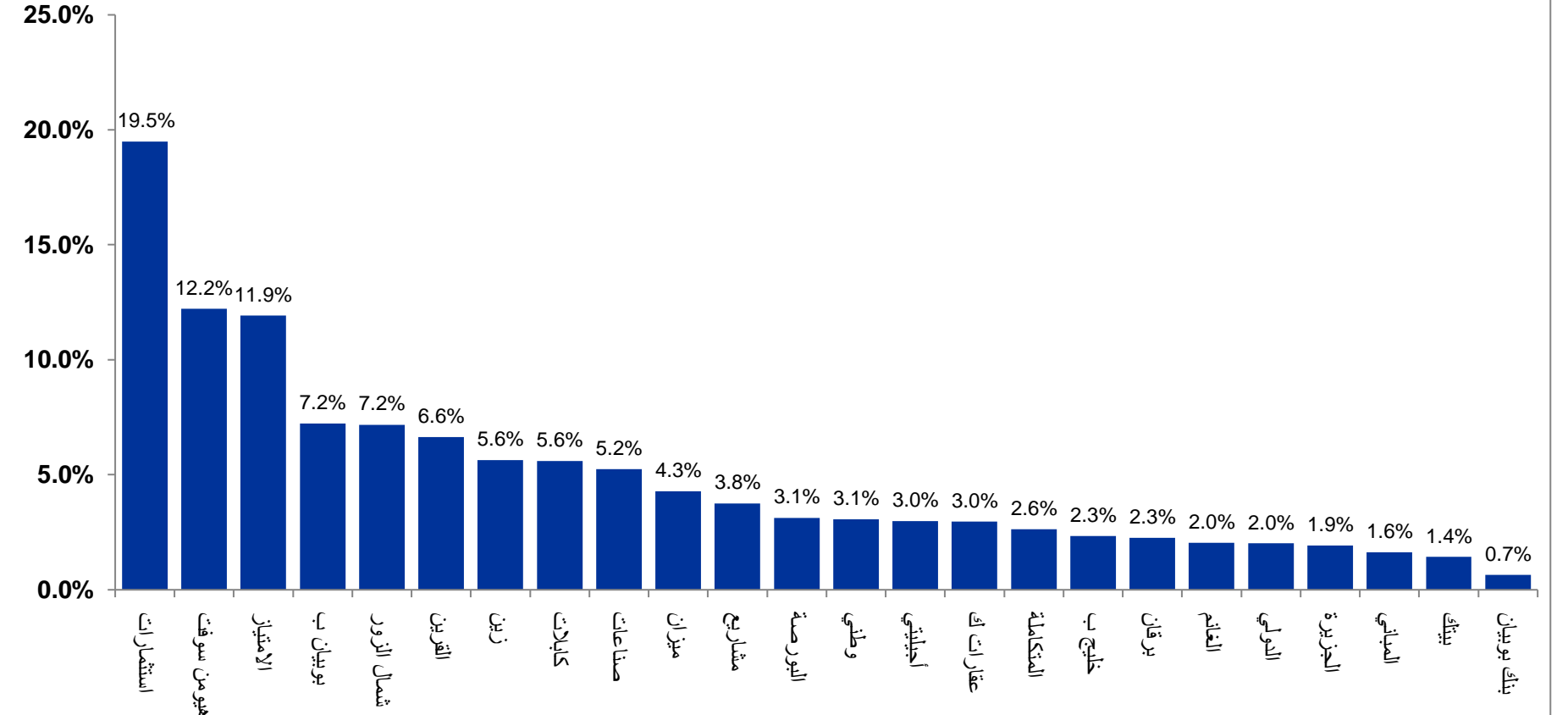
أداء مؤشر السوق الأول مقابل القيمة المتداولة على أسهم مكوناته منذ ابريل 2018



أداء الوطني وبيتك وبنك بوبيان واجيبيتي بالمقارنة مع مؤشر السوق الأول



عائد التوزيعات النقدية لاسهم السوق الاول عن عام 2021 (Yield)



تم تحضير هذا المستند وإصداره من قبل الشركة الكويتية للاستثمار ش.م.ك.ع. التي هي شركة مساهمة عامة تم تأسيسها ويقع مقرها بدولة الكويت وتخضع لرقابة بنك الكويت المركزي وهينة أسواق المال كشركة استثمار وشركة تمويل. وقد حصلت الشركة الكويتية للاستثمار على المعلومات في هذا التقرير من مصادر تعتبرها موثوقة لكن الشركة الكويتية للاستثمار لم تقم بأي تحقيق مستقل للتأكد من صحة المعلومات الواردة وهي بالتالي لا تضمن دقتها أو اكتمالها. كما أن الشركة الكويتية للاستثمار ترفع مسؤوليتها فيما يخص الخسائر أو الأضرار المترتبة أو الناتجة عن استعمال المعلومات في هذا التقرير. هذا المستند لا يشكل عرضاً لبيع أو شراء أية أوراق مالية. إن الآراء والتفديرات الواردة في هذا المستند هي آراء وتفديرات الجهة المصدرة وهي قابلة للتغيير في أي وقت ومن دون إنذار مسبق. إن ما حققته جميع مؤشرات بورصة الكويت والاسهم المدرجة في البورصة الكويتية من عائد تاريخي في السابق لا يمكن الاعتماد عليه بالنسبة للنتائج المستقبلية. كما أن الاداء السابق ليس بالضرورة مؤشر ولا ينبئ بالضرورة عن الاداء المستقبلي.