



الشركة الكويتية للاستثمار
KUWAIT INVESTMENT Co. ك.
خبرة تستحق الثقة - منذ 1961



1888852
Twitter Instagram Facebook @KIC_KW

www.kic.com.kw

الشركة الكويتية للاستثمار ش.م.ك.ع
بحوث الاستثمار

بورصة الكويت
النشرة اليومية للسوق الأول
30 أكتوبر 2022

30 أكتوبر 2022

المؤشرات الرئيسية اليومية لاسهم السوق الاول في بورصة الكويت (Premier Market)

رقم السهم	بورصة الكويت BOURSA KUWAIT		عائد التوزيعات	العائد على حقوق المساهمين	عائد السهم	القيمة المتداولة	مضاعف السعر		القيمة السوقية	التوزيعات النقدية	ربحية السهم	القيمة الدفترية (د.ك.)	نسبة التغير	اقفال (د.ك.)	اسم السهم
	2022	منذ بداية 2022					الى الربحية	الى القيمة الدفترية							
101	1,089.4	12.1%	2.82%	12.7%	12.1%	1,089.4	2.33	18.7	8,036	0.030	0.057	0.457	0.85%	1.064	وطني NBK ▲
108	2,424.5	9.1%	1.49%	14.7%	9.1%	2,424.5	3.31	22.5	10,741	0.012	0.032	0.145	0.75%	0.807	بيتك KFH ▲
605	533.3	0.5%	5.52%	16.7%	0.5%	533.3	2.18	13.0	2,588	0.033	0.046	0.274	0.17%	0.598	زين ZAIN ▲
205	218.0	(16.2%)	4.20%	3.0%	(16.2%)	218.0	1.00	91.5	314	0.005	0.0013	0.119	(0.83%)	0.119	مشاريع KIPCO ▼
109	182.6	21.4%	0.61%	7.7%	21.4%	182.6	3.93	49.2	3,051	0.005	0.017	0.208	0.62%	0.816	بنك بويان BOUBYAN ▲
102	482.1	28.0%	2.06%	8.3%	28.0%	482.1	1.59	18.5	1,088	0.007	0.018	0.214	0.00%	0.340	خليج ب GBK =
821	167.9	11.2%	0.00%	7.5%	11.2%	167.9	1.65	29.0	480	0.000	0.008	0.145	0.00%	0.240	بنك وربة WARBABANK =
107	164.3	(8.8%)	2.29%	6.6%	(8.8%)	164.3	0.97	17.9	717	0.005	0.012	0.225	0.46%	0.218	برقان BURGAN ▲
603	876.1	0.1%	2.54%	3.7%	0.1%	876.1	1.36	31.8	2,109	0.020	0.025	0.580	2.74%	0.788	أجيليتي AGILITY ▲
413	123.2	16.2%	1.61%	10.8%	16.2%	123.2	1.98	17.4	1,079	0.014	0.050	0.438	0.00%	0.869	المباني MABANEE =
501	371.9	20.0%	5.15%	12.9%	20.0%	371.9	0.99	5.3	509	0.012	0.044	0.235	1.75%	0.233	صناعات NIG ▲
823	73.1	(38.0%)	4.38%	2.9%	(38.0%)	73.1	1.06	36.8	114	0.016	0.010	0.344	(0.27%)	0.365	ميزان MEZZAN ▼
514	88.0	(7.0%)	7.58%	14.0%	(7.0%)	88.0	1.49	10.6	424	0.060	0.075	0.532	(0.13%)	0.792	بويان ب BOUBYAN PETRO ▼
106	143.9	(9.4%)	2.11%	4.8%	(9.4%)	143.9	0.82	32.3	224	0.004	0.006	0.232	0.53%	0.190	الدولي KIB ▲
204	236.5	7.3%	19.15%	10.6%	7.3%	236.5	0.93	8.7	187	0.045	0.027	0.252	0.43%	0.235	استثمارات NINV ▲
824	80.6	(13.2%)	3.12%	5.4%	(13.2%)	80.6	1.32	24.5	81	0.010	0.013	0.242	(0.93%)	0.321	المتكاملة INTEGRATED ▼
526	87.7	(25.9%)	7.00%	6.3%	(25.9%)	87.7	0.60	9.7	282	0.018	0.026	0.426	(1.15%)	0.257	القرين بترو QURAIN ▼
623	169.7	4.3%	11.89%	47.8%	4.3%	169.7	3.72	7.8	411	0.400	0.433	0.905	1.08%	3.364	هيومن سوفت HUMANSOFT ▲
826	43.8	(16.7%)	7.37%	14.7%	(16.7%)	43.8	2.14	14.6	209	0.014	0.013	0.089	0.00%	0.190	شمال الزور AZNOULA =
827	84.4	12.3%	2.87%	32.2%	12.3%	84.4	7.81	24.3	455	0.065	0.093	0.290	2.12%	2.268	البورصة BOURSA ▲
252	79.9	(36.6%)	12.03%	NM	(36.6%)	79.9	0.45	NM	85	0.009	(0.002)	0.166	1.22%	0.075	الامتياز ALIMTIAZ ▲
401	155.8	(38.5%)	2.73%	6.0%	(38.5%)	155.8	0.81	13.2	104	0.003	0.008	0.136	2.80%	0.110	عقارات ك KRE ▲
505	114.2	33.8%	5.15%	10.0%	33.8%	114.2	1.08	10.8	245	0.060	0.108	1.078	2.55%	1.165	كابلات CABLE ▲
642	55.0	(23.9%)	0.00%	NM	(23.9%)	55.0	0.62	NM	158	0.000	(0.032)	0.270	1.84%	0.166	الأفكو ALAFKO ▲
654	144.2	23.1%	1.93%	86.0%	23.1%	144.2	11.48	13.3	349	0.032	0.125	0.145	0.18%	1.662	الجزيرة JAZEERA ▲
830	127.8	(16.2%)	2.01%	26.0%	(16.2%)	127.8	3.68	13.7	221	0.016	0.058	0.216	0.00%	0.796	الغانم ALG =
															الإجمالي
8,318		7.64%	2.40%	11.0%	7.64%	8,318	2.18	19.9	34,260						

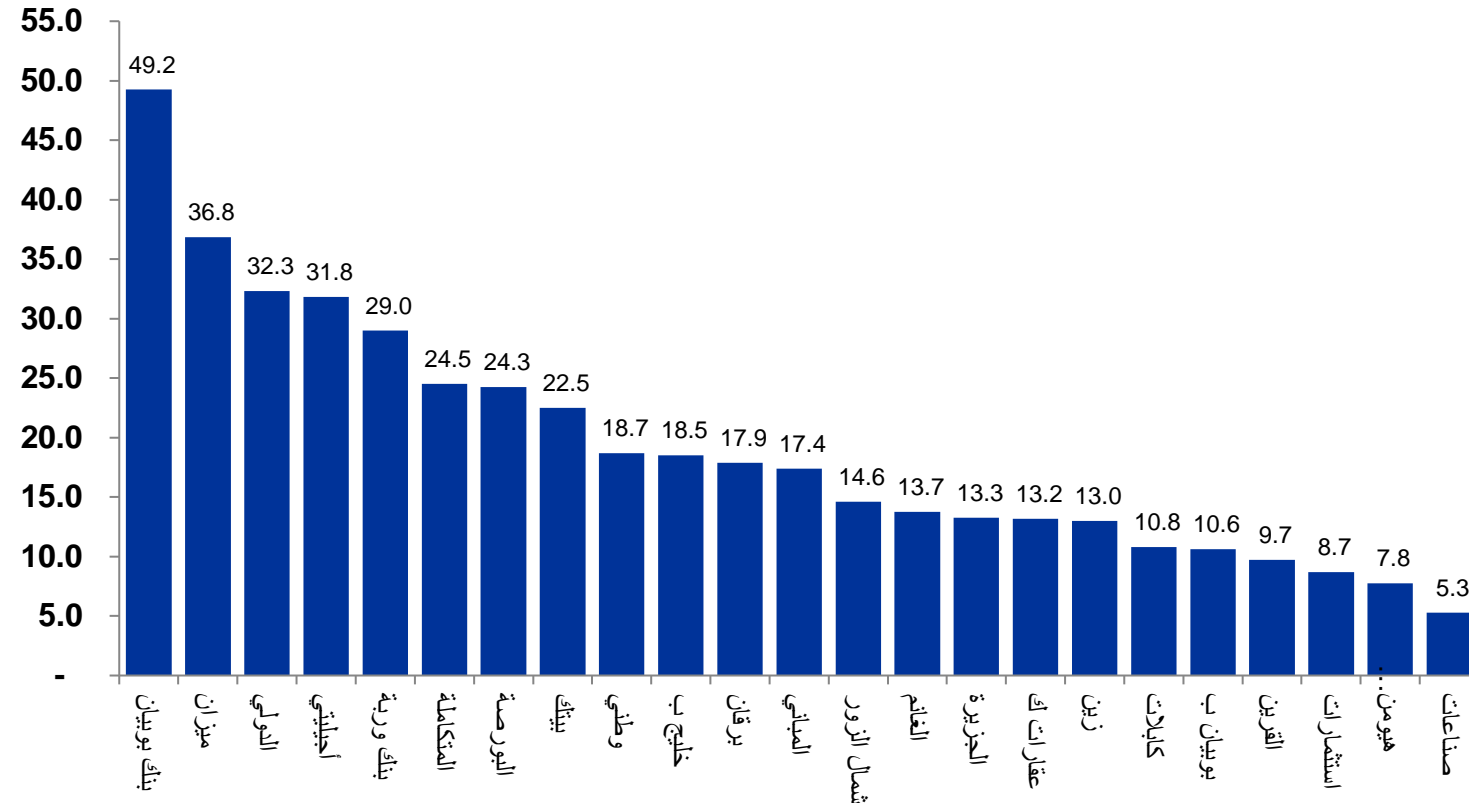
ملاحظات: NM غير قابل للاحتساب. مضاعف السعر للربحية محتسب على أساس ربحية السهم لفترة الـ 12 شهر المنتهية في 30 يونيو 2022 والأسعار الحالية بينما مكرر ربحية السوق الاول محتسب على أساس القيمة السوقية وأرباح الشركات التي فقط حققت نتائج إيجابية. مضاعف السعر للقيمة الدفترية محتسب على أساس حقوق المساهمين كما في 30 يونيو 2022 والأسعار الحالية. عائد التوزيعات النقدية للأسهم محتسب على أساس توزيعات أرباح عام 2021 والأسعار الحالية. العائد على حقوق المساهمين محتسب على أساس صافي أرباح فترة الـ 12 شهر المنتهية في 30 يونيو 2022 وحقوق المساهمين كما في 30 يونيو 2022. عائد السهم منذ بداية عام 2022 محتسب على أساس التغير في القيمة السوقية. الشركات التي تختلف في سنواتها المالية يتم التعامل معها بشكل منفصل لإجراء أية تعديلات ضرورية بعد إعلان آخر نتائج مالية.

مجدي غزالدين
رئيس بحوث الاستثمار
هاتف: (+965) 22967219
البريد الإلكتروني: majdi@kic.com.kw
research@kic.com.kw

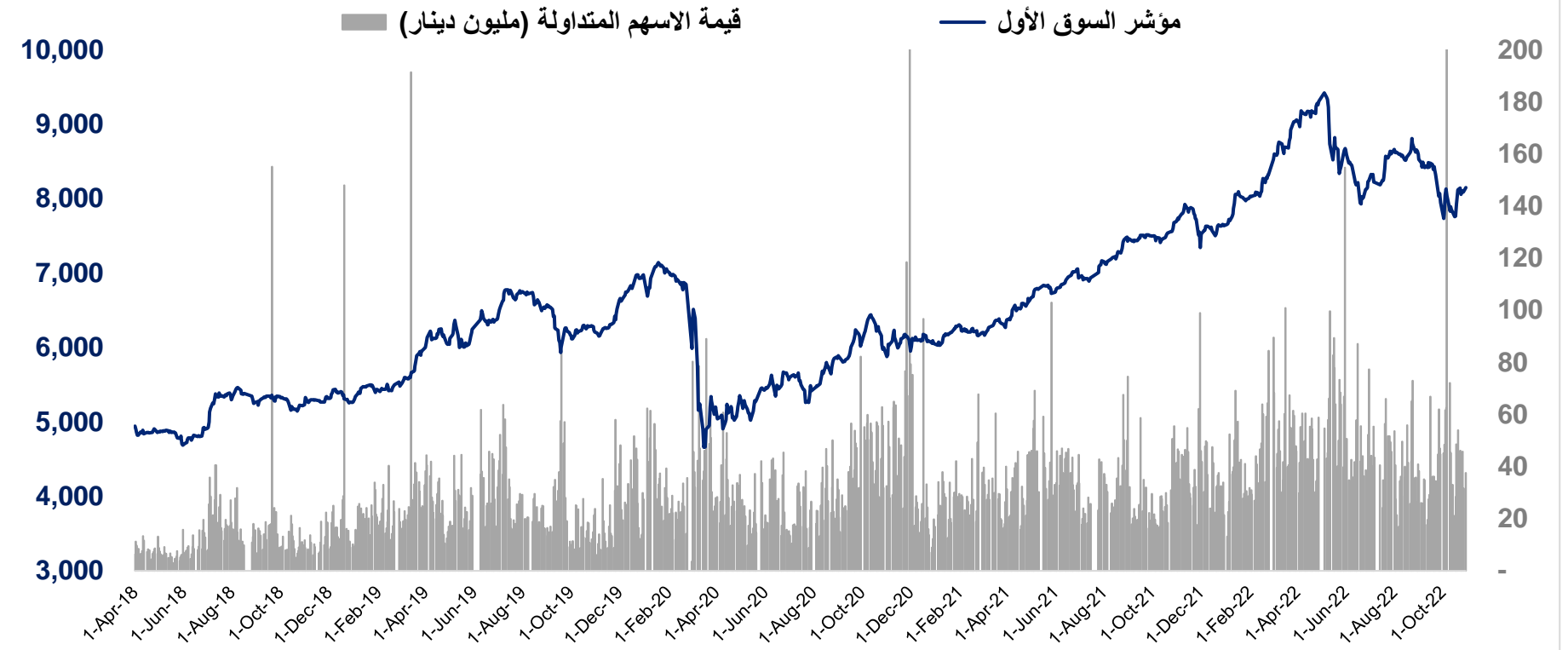
الشركة الكويتية للاستثمار ش.م.ك.ع
سوق المناخ- شارع مبارك الكبير، منطقة شرق، الكويت
ص.ب. 1005 الصفاة 13011 الكويت
هاتف: (+965) 22967000 (+965) 1888852
الموقع الإلكتروني: www.kic.com.kw

الشركة الكويتية للاستثمار | بحوث الاستثمار

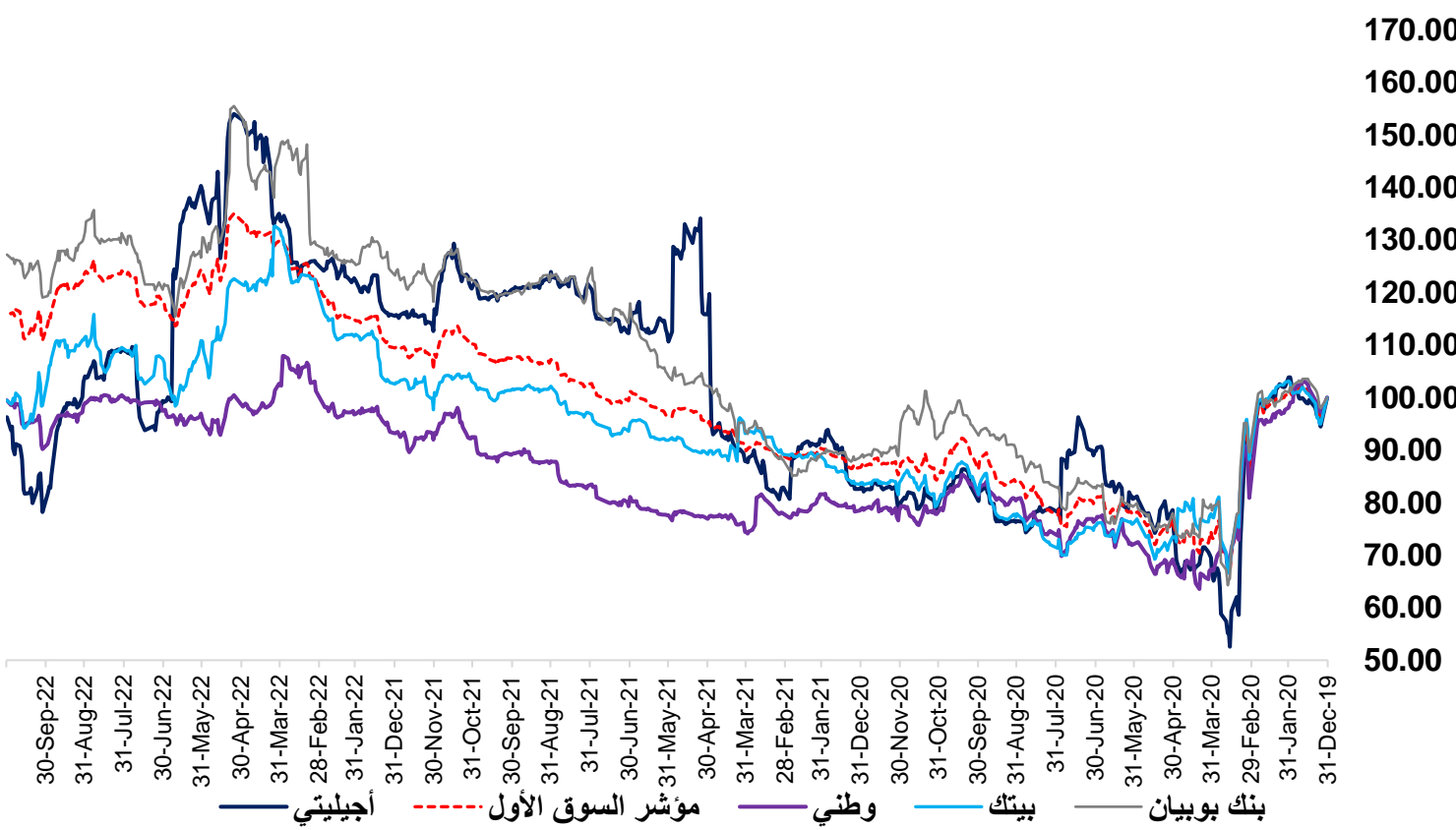
مضاعف السعر الى الربحية لاسهم السوق الاول (Trailing P/E Ratio)



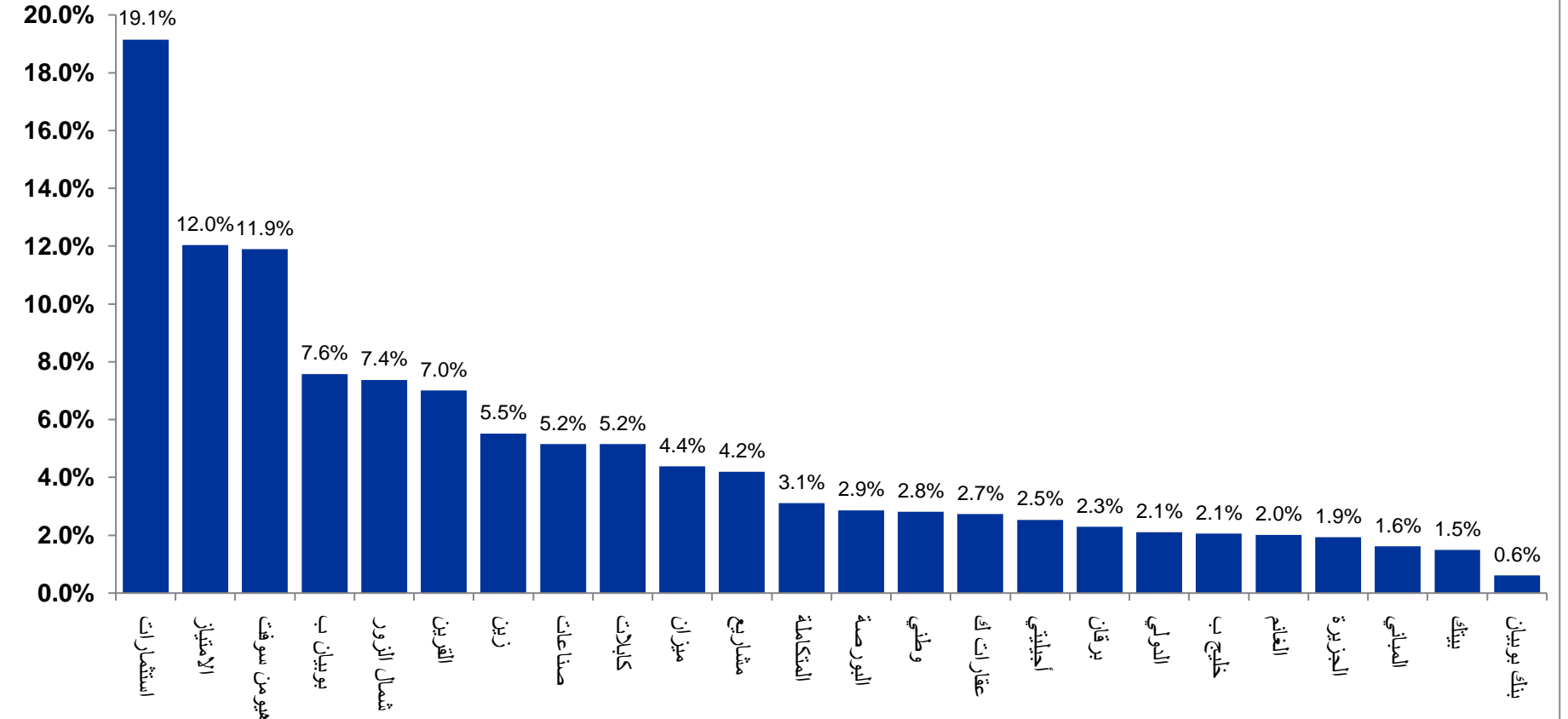
أداء مؤشر السوق الأول مقابل القيمة المتداولة على أسهم مكوناته منذ ابريل 2018



أداء الوطني وبيتك وبنك بوبيان واجيبيتي بالمقارنة مع مؤشر السوق الأول



عائد التوزيعات النقدية لاسهم السوق الاول عن عام 2021 (Yield)



تم تحضير هذا المستند وإصداره من قبل الشركة الكويتية للاستثمار ش.م.ك.ع. التي هي شركة مساهمة عامة تم تأسيسها ويقع مقرها بدولة الكويت وتخضع لرقابة بنك الكويت المركزي وهينة أسواق المال كشركة استثمار وشركة تمويل. وقد حصلت الشركة الكويتية للاستثمار على المعلومات في هذا التقرير من مصادر تعتبرها موثوقة لكن الشركة الكويتية للاستثمار لم تقم بأي تحقيق مستقل للتأكد من صحة المعلومات الواردة وهي بالتالي لا تضمن دقتها أو اكتمالها. كما أن الشركة الكويتية للاستثمار ترفع مسؤوليتها فيما يخص الخسائر أو الأضرار المترتبة أو الناتجة عن استعمال المعلومات في هذا التقرير. هذا المستند لا يشكل عرضاً لبيع أو شراء أية أوراق مالية. إن الآراء والتفديرات الواردة في هذا المستند هي آراء وتفديرات الجهة المصدرة وهي قابلة للتغيير في أي وقت ومن دون إنذار مسبق. إن ما حققته جميع مؤشرات بورصة الكويت والاسهم المدرجة في البورصة الكويتية من عائد تاريخي في السابق لا يمكن الاعتماد عليه بالنسبة للنتائج المستقبلية. كما أن الاداء السابق ليس بالضرورة مؤشر ولا ينبئ بالضرورة عن الاداء المستقبلي.