



الشركة الكويتية للاستثمار
KUWAIT INVESTMENT Co. ك.م.ع.
خبرة تستحق الثقة - منذ 1961



1888852
@KIC_KW

www.kic.com.kw

الشركة الكويتية للاستثمار ش.م.ك.ع.
بحوث الاستثمار

بورصة الكويت
النشرة اليومية للسوق الأول
14 نوفمبر 2022

14 نوفمبر 2022

المؤشرات الرئيسية اليومية لاسهم السوق الاول في بورصة الكويت (Premier Market)

رقم السهم	بورصة الكويت BOURSA KUWAIT		العائد على حقوق المساهمين	عائد التوزيعات النقدية 2021	مضاعف السعر		القيمة السوقية مليون د.ك.	التوزيعات النقدية للسهم (د.ك.) 2021	ربحية السهم (د.ك.)	القيمة الدفترية (د.ك.) 30.6.2022	نسبة التغير اليومي	اقفال (د.ك.)	اسم السهم		
	NBK	الوطني			عائد السهم منذ بداية 2022	عائد السهم								الى الربحية	الى القيمة الدفترية
101	▲	1.130	12.7%	2.65%	2.47	19.8	8,534	0.030	0.057	0.457	0.36%	1.130	وطني		
108	▼	0.868	14.7%	1.38%	3.56	24.2	11,553	0.012	0.032	0.145	(0.23%)	0.868	بيتك		
605	▲	0.621	16.7%	5.31%	2.26	13.5	2,687	0.033	0.046	0.274	2.14%	0.621	زين		
205	▲	0.129	3.0%	3.88%	1.08	99.2	341	0.005	0.0013	0.119	4.88%	0.129	مشاريع		
109	=	0.842	7.7%	0.59%	4.05	50.8	3,148	0.005	0.017	0.208	0.00%	0.842	بنك بويان		
102	=	0.350	8.3%	2.00%	1.64	19.1	1,120	0.007	0.018	0.214	0.00%	0.350	خليج ب		
821	=	0.253	7.5%	0.00%	1.74	30.6	506	0.000	0.008	0.145	0.00%	0.253	بنك وربة		
107	=	0.229	6.6%	2.18%	1.02	18.8	753	0.005	0.012	0.225	0.00%	0.229	برقان		
603	=	0.808	3.7%	2.48%	1.39	32.6	2,162	0.020	0.025	0.580	0.00%	0.808	أجيليتي		
413	▲	0.903	10.8%	1.55%	2.06	18.1	1,121	0.014	0.050	0.438	0.22%	0.903	المباني		
501	=	0.249	12.9%	4.82%	1.06	5.6	544	0.012	0.044	0.235	0.00%	0.249	صناعات		
823	▲	0.362	2.9%	4.42%	1.05	36.5	113	0.016	0.010	0.344	2.55%	0.362	ميزان		
514	▲	0.822	14.0%	7.30%	1.55	11.0	440	0.060	0.075	0.532	0.24%	0.822	بويان ب		
106	▲	0.209	4.8%	1.91%	0.90	35.5	246	0.004	0.006	0.232	1.46%	0.209	الدولي		
204	▼	0.273	10.6%	16.48%	1.08	10.1	218	0.045	0.027	0.252	(1.44%)	0.273	استثمارات		
824	▼	0.362	5.4%	2.76%	1.49	27.7	92	0.010	0.013	0.242	(2.16%)	0.362	المتكاملة		
526	=	0.261	6.3%	6.90%	0.61	9.9	287	0.018	0.026	0.426	0.00%	0.261	القرين بئرو		
623	▲	3.429	47.8%	11.67%	3.79	7.9	419	0.400	0.433	0.905	0.38%	3.429	هيومن سوفت		
826	▼	0.197	14.7%	7.11%	2.22	15.2	217	0.014	0.013	0.089	(0.51%)	0.197	شمال الزور		
827	▼	2.350	32.2%	2.77%	8.10	25.1	472	0.065	0.093	0.290	(0.84%)	2.350	البورصة		
252	▼	0.084	NM	10.70%	0.51	NM	95	0.009	(0.002)	0.166	(0.59%)	0.084	الامتياز		
401	=	0.112	6.0%	2.68%	0.82	13.4	106	0.003	0.008	0.136	0.00%	0.112	عقارات ك		
505	▲	1.314	10.0%	4.57%	1.22	12.2	276	0.060	0.108	1.078	0.15%	1.314	كابلات		
642	▼	0.170	NM	0.00%	0.63	NM	162	0.000	(0.032)	0.270	(0.58%)	0.170	الأفكو		
654	▲	1.810	86.0%	1.77%	12.50	14.4	380	0.032	0.125	0.145	1.69%	1.810	الجزيرة		
830	▼	0.839	26.0%	1.91%	3.88	14.5	233	0.016	0.058	0.216	(0.59%)	0.839	الغانم		
الإجمالي															
8,816		12.29%		11.0%		2.27%		2.31		21.0		36,224		0.24%	

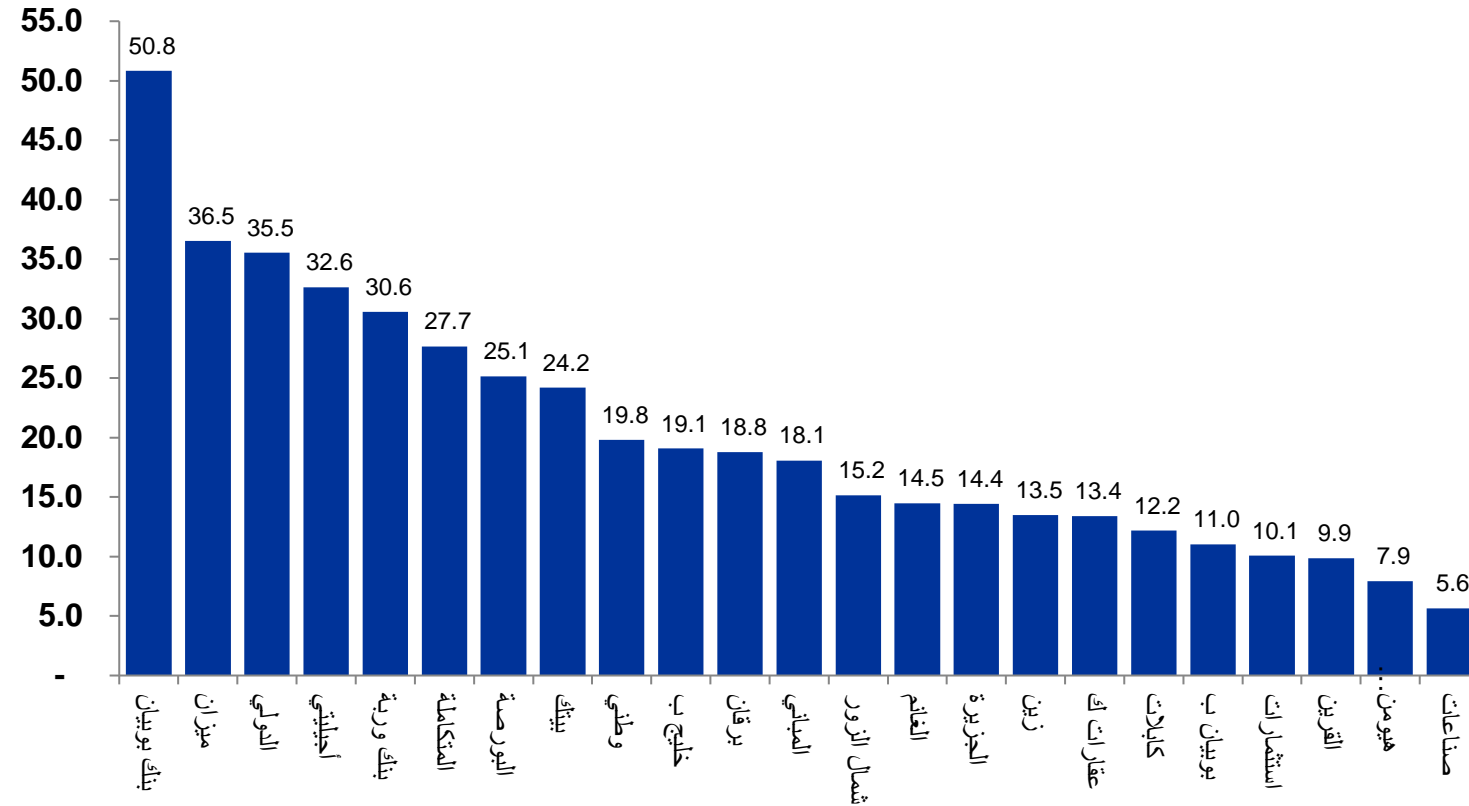
ملاحظات: NM غير قابل للاحتساب. مضاعف السعر للربحية محتسب على أساس ربحية السهم لفترة الـ 12 شهر المنتهية في 30 يونيو 2022 والأسعار الحالية بينما مكرر ربحية السوق الاول محتسب على أساس القيمة السوقية وأرباح الشركات التي فقط حققت نتائج إيجابية. مضاعف السعر للقيمة الدفترية محتسب على أساس حقوق المساهمين كما في 30 يونيو 2022 والأسعار الحالية. عائد التوزيعات النقدية للأسهم محتسب على أساس توزيعات أرباح عام 2021 والأسعار الحالية. العائد على حقوق المساهمين محتسب على أساس صافي أرباح فترة الـ 12 شهر المنتهية في 30 يونيو 2022 وحقوق المساهمين كما في 30 يونيو 2022. عائد السهم منذ بداية عام 2022 محتسب على أساس التغير في القيمة السوقية. الشركات التي تختلف في سنواتها المالية يتم التعامل معها بشكل منفصل لإجراء أية تعديلات ضرورية بعد إعلان آخر نتائج مالية.

مجدي غزالدين
رئيس بحوث الاستثمار
هاتف: (+965) 22967219
البريد الإلكتروني: majdi@kic.com.kw
research@kic.com.kw

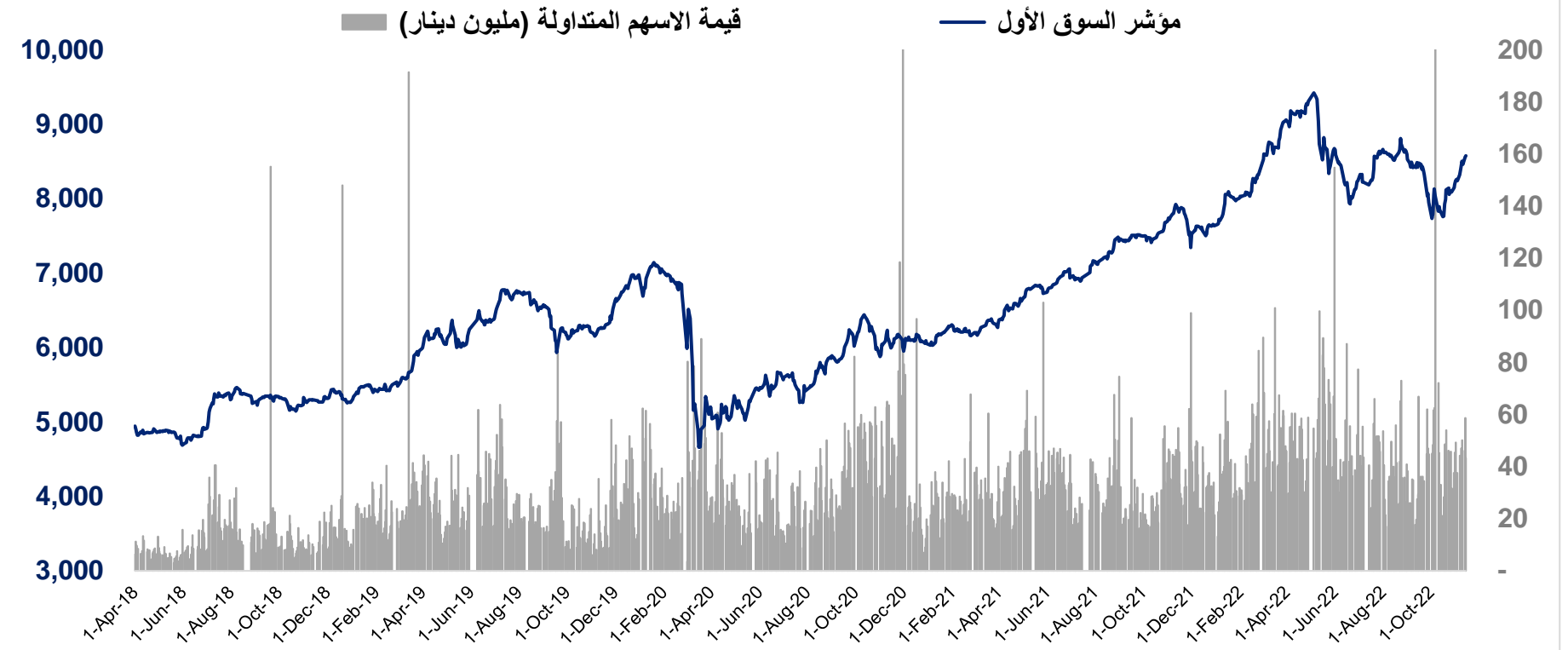
الشركة الكويتية للاستثمار ش.م.ك.ع
سوق المناخ- شارع مبارك الكبير، منطقة شرق، الكويت
ص.ب. 1005 الصفاة 13011 الكويت
هاتف: (+965) 22967000 (+965) 1888852
الموقع الإلكتروني: www.kic.com.kw

الشركة الكويتية للاستثمار | بحوث الاستثمار

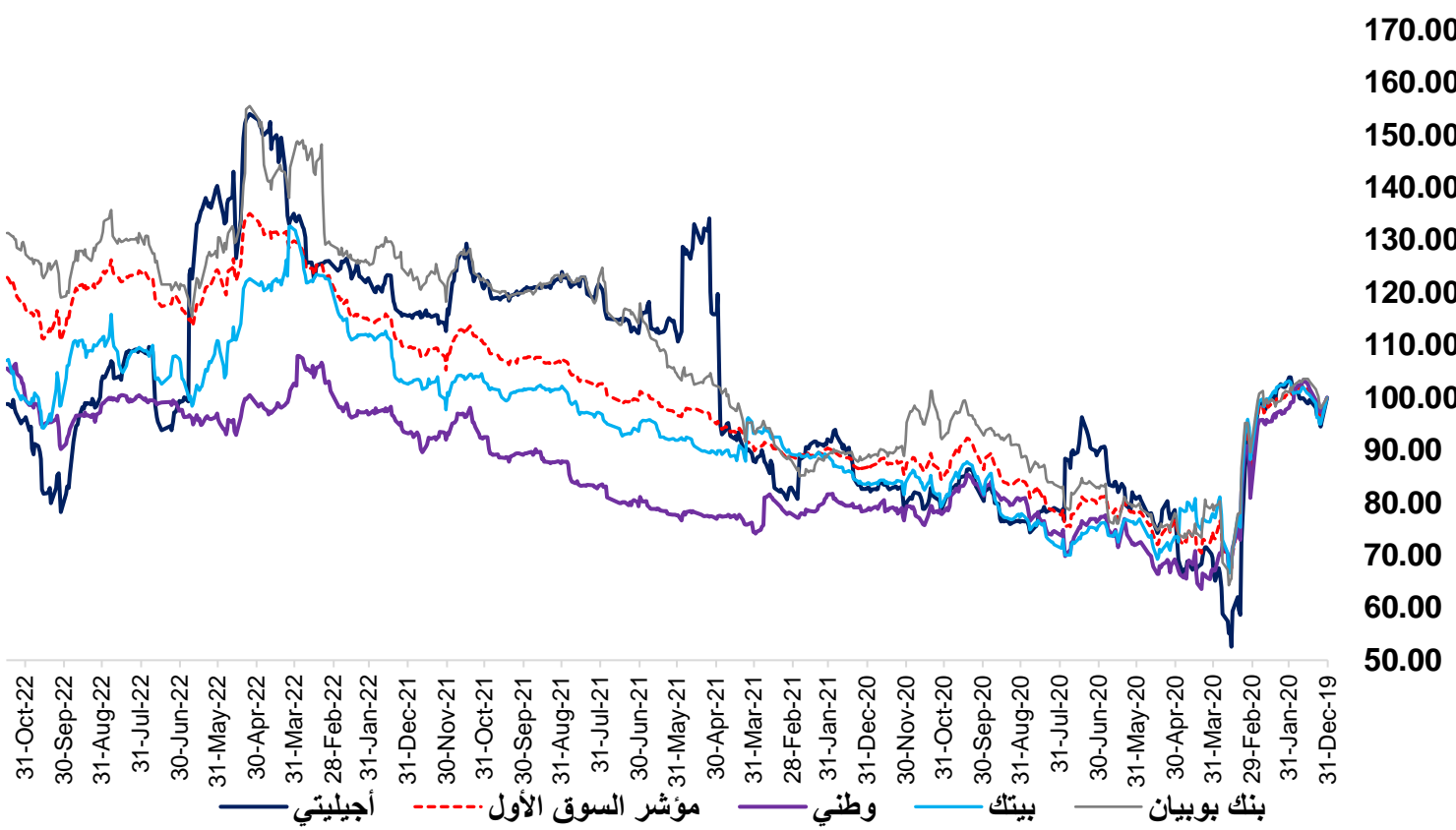
مضاعف السعر الى الربحية لاسهم السوق الاول (Trailing P/E Ratio)



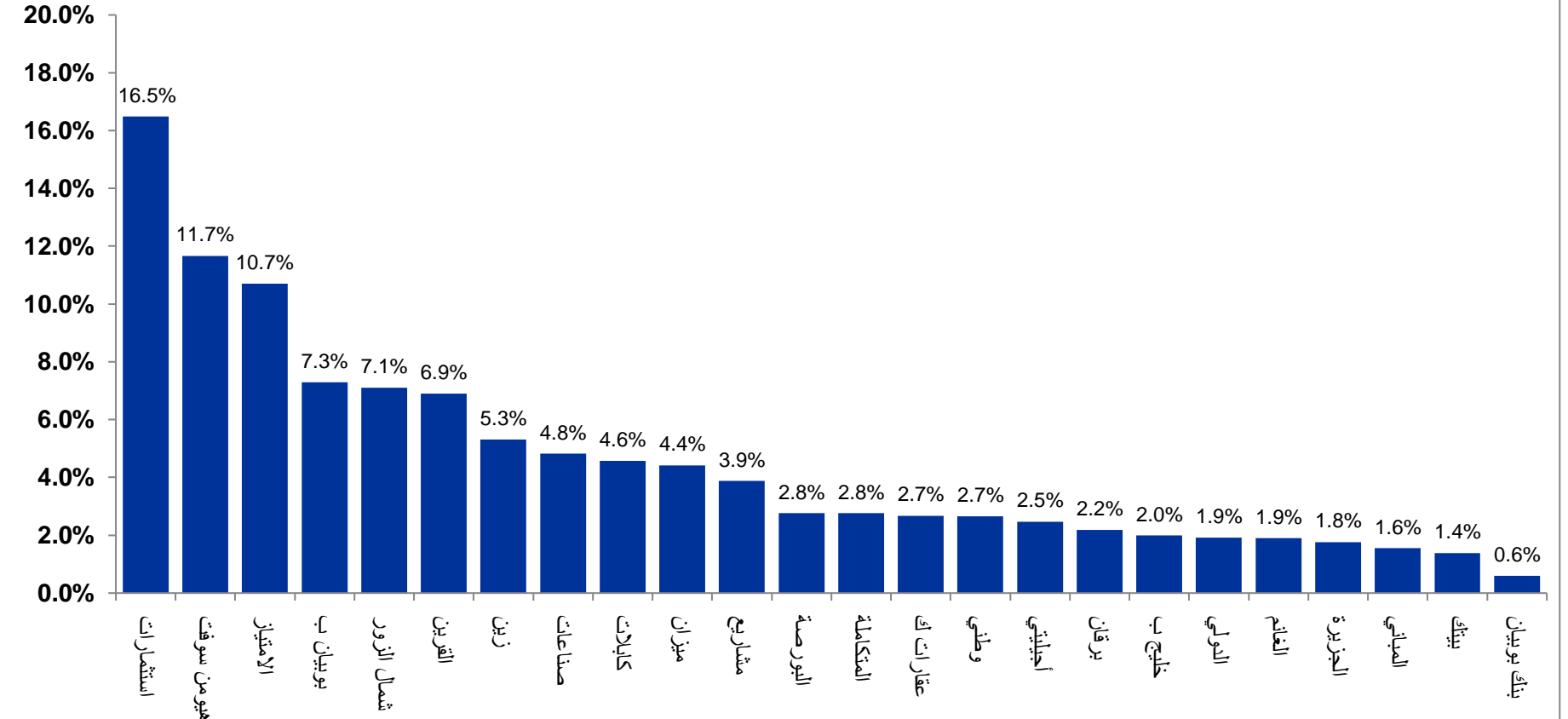
أداء مؤشر السوق الأول مقابل القيمة المتداولة على أسهم مكوناته منذ ابريل 2018



أداء الوطني وبيتك وبنك بوبيان واجيبيتي بالمقارنة مع مؤشر السوق الأول



عائد التوزيعات النقدية لاسهم السوق الاول عن عام 2021 (Yield)



تم تحضير هذا المستند وإصداره من قبل الشركة الكويتية للاستثمار ش.م.ك.ع. التي هي شركة مساهمة عامة تم تأسيسها ويقع مقرها بدولة الكويت وتخضع لرقابة بنك الكويت المركزي وهينة أسواق المال كشركة استثمار وشركة تمويل. وقد حصلت الشركة الكويتية للاستثمار على المعلومات في هذا التقرير من مصادر تعتبرها موثوقة لكن الشركة الكويتية للاستثمار لم تقم بأي تحقيق مستقل للتأكد من صحة المعلومات الواردة وهي بالتالي لا تضمن دقتها أو اكتمالها. كما أن الشركة الكويتية للاستثمار ترفع مسؤوليتها فيما يخص الخسائر أو الأضرار المترتبة أو الناتجة عن استعمال المعلومات في هذا التقرير. هذا المستند لا يشكل عرضاً لبيع أو شراء أية أوراق مالية. إن الآراء والتفديرات الواردة في هذا المستند هي آراء وتفديرات الجهة المصدرة وهي قابلة للتغيير في أي وقت ومن دون إنذار مسبق. إن ما حققته جميع مؤشرات بورصة الكويت والاسهم المدرجة في البورصة الكويتية من عائد تاريخي في السابق لا يمكن الاعتماد عليه بالنسبة للنتائج المستقبلية. كما أن الأداء السابق ليس بالضرورة مؤشر ولا ينبئ بالضرورة عن الأداء المستقبلي.