



الشركة الكويتية للاستثمار  
KUWAIT INVESTMENT Co. ك.م.ع.  
خبرة تستحق الثقة - منذ 1961



1888852  
Twitter Instagram Facebook @KIC\_KW

www.kic.com.kw

الشركة الكويتية للاستثمار ش.م.ك.ع.  
بحوث الاستثمار

بورصة الكويت  
النشرة اليومية للسوق الأول  
30 نوفمبر 2022

30 نوفمبر 2022

المؤشرات الرئيسية اليومية لاسهم السوق الاول في بورصة الكويت (Premier Market)

رقم السهم	بورصة الكويت BOURSA KUWAIT		اقتال (د.ك.)	نسبة التغير اليومي	القيمة الدفترية (د.ك.)	ربحية السهم (د.ك.)	التوزيعات النقدية للسهم (د.ك.)	القيمة السوقية مليون د.ك.	مضاعف السعر		عائد التوزيعات النقدية 2021	العائد على حقوق المساهمين	عائد السهم منذ بداية 2022	القيمة المتداولة مليون د.ك. 2022
	اسم السهم	رمز السهم							الى الربحية	الى القيمة الدفترية				
101	وطني	NBK ▲	1.122	1.08%	0.462	0.062	0.030	8,474	18.1	2.43	2.67%	13.8%	18.2%	1,215.6
108	بيتك	KFH ▲	0.866	0.46%	0.250	0.032	0.012	11,624	25.9	3.49	1.39%	13.5%	18.1%	2,746.2
605	زين	ZAIN ▼	0.587	(0.34%)	0.278	0.047	0.033	2,540	12.5	2.11	5.62%	16.8%	(1.3%)	612.2
205	مشاريع	KIPCO ▲	0.123	1.65%	0.065	(0.0113)	0.005	621	NM	1.90	4.07%	NM	65.6%	239.2
109	بنك بويان	BOUBYAN ▲	0.844	1.93%	0.212	0.017	0.005	3,155	50.0	3.98	0.59%	8.2%	25.6%	202.9
102	خليج ب	GBK ▲	0.339	0.59%	0.220	0.020	0.007	1,085	17.2	1.54	2.06%	8.6%	27.6%	507.5
821	بنك وربة	WARBABANK ▼	0.248	(1.59%)	0.144	0.010	0.000	496	25.4	1.72	0.00%	7.8%	14.9%	195.9
107	برقان	BURGAN ▲	0.229	0.44%	0.228	0.011	0.005	753	21.8	1.00	2.18%	6.2%	(4.2%)	171.2
603	أجيليتي	AGILITY ▲	0.787	2.61%	0.541	0.026	0.020	2,106	30.0	1.46	2.54%	4.3%	(0.1%)	936.7
413	المباني	MABANEE ▲	0.881	1.61%	0.453	0.051	0.014	1,094	17.3	1.95	1.59%	10.7%	17.8%	132.6
501	صناعات	NIG =	0.241	0.00%	0.222	0.019	0.012	527	12.4	1.08	4.98%	4.5%	24.2%	412.9
823	ميزان	MEZZAN ▲	0.390	4.28%	0.315	(0.025)	0.016	121	NM	1.24	4.10%	NM	(33.8%)	84.2
514	بويان ب	BOUBYAN PETRO ▼	0.817	(0.12%)	0.507	0.096	0.060	437	8.5	1.61	7.34%	18.8%	(4.1%)	95.7
106	الدولي	KIB ▲	0.201	0.50%	0.229	0.006	0.004	237	34.9	0.88	1.99%	4.5%	(4.1%)	170.8
204	استثمارات	NINV ▲	0.271	2.65%	0.245	0.014	0.045	216	19.4	1.11	16.61%	5.5%	23.7%	243.2
824	المتكاملة	INTEGRATED ▼	0.366	(0.81%)	0.246	0.015	0.010	93	23.7	1.49	2.73%	6.3%	(1.1%)	105.5
623	هيومن سوفت	HUMANSOFT ▼	3.356	(0.18%)	0.994	0.474	0.400	410	7.1	3.37	11.92%	47.7%	4.1%	175.6
826	شمال الزور	AZNOULA =	0.197	0.00%	0.108	0.012	0.014	217	16.4	1.82	7.11%	11.3%	(13.6%)	46.4
827	البورصة	BOURSA ▼	2.320	(0.68%)	0.312	0.096	0.065	466	24.1	7.44	2.80%	30.8%	14.9%	90.7
252	الامتياز	ALIMTIAZ ▼	0.076	(4.51%)	0.163	(0.002)	0.009	86	NM	0.47	11.81%	NM	(35.4%)	83.7
401	عقارات ك	KRE =	0.110	0.00%	0.137	0.007	0.003	104	16.0	0.80	2.73%	5.0%	(38.5%)	179.1
505	كابلات	CABLE ▲	1.315	1.47%	1.043	0.104	0.060	276	12.6	1.26	4.56%	10.0%	51.0%	118.8
642	الأفكو	ALAFKO ▲	0.201	3.61%	0.270	(0.032)	0.000	191	NM	0.75	0.00%	NM	(7.8%)	82.3
654	الجزيرة	JAZEERA ▲	1.800	1.24%	0.177	0.127	0.032	378	14.1	10.17	1.78%	74.6%	33.3%	153.1
830	الغانم	ALG ▲	0.843	1.81%	0.199	0.061	0.016	234	13.9	4.23	1.90%	29.8%	(11.3%)	141.5
		الإجمالي		0.77%				35,941	21.7	2.34	2.23%	10.8%	11.16%	9,143

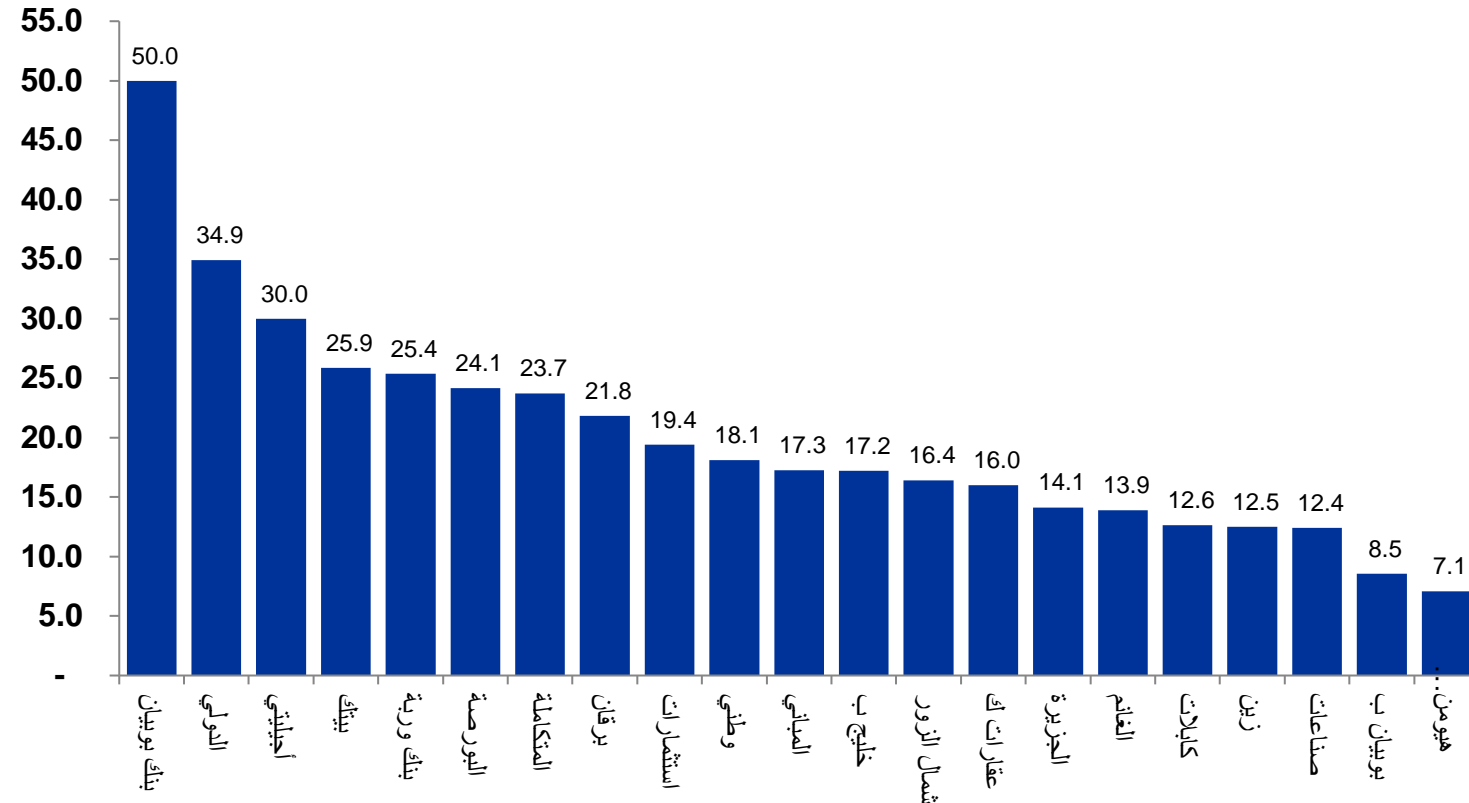
ملاحظات: NM غير قابل للاحتساب. مضاعف السعر للربحية محتسب على أساس ربحية السهم لفترة الـ 12 شهر المنتهية في 30 سبتمبر 2022 والأسعار الحالية بينما مكرر ربحية السوق الاول محتسب على أساس القيمة السوقية وأرباح الشركات التي فقط حققت نتائج إيجابية. مضاعف السعر للقيمة الدفترية محتسب على أساس حقوق المساهمين كما في 30 سبتمبر 2022 والأسعار الحالية. عائد التوزيعات النقدية للأسهم محتسب على أساس توزيعات أرباح عام 2021 والأسعار الحالية. العائد على حقوق المساهمين محتسب على أساس صافي أرباح فترة الـ 12 شهر المنتهية في 30 يونيو 2022 وحقوق المساهمين كما في 30 سبتمبر 2022. عائد السهم منذ بداية عام 2022 محتسب على أساس التغير في القيمة السوقية. الشركات التي تختلف في سنواتها المالية يتم التعامل معها بشكل منفصل لإجراء أية تعديلات ضرورية بعد إعلان آخر نتائج مالية.

مجدي غرز الدين  
رئيس بحوث الاستثمار  
هاتف: (+965) 22967219  
البريد الإلكتروني: majdi@kic.com.kw  
research@kic.com.kw

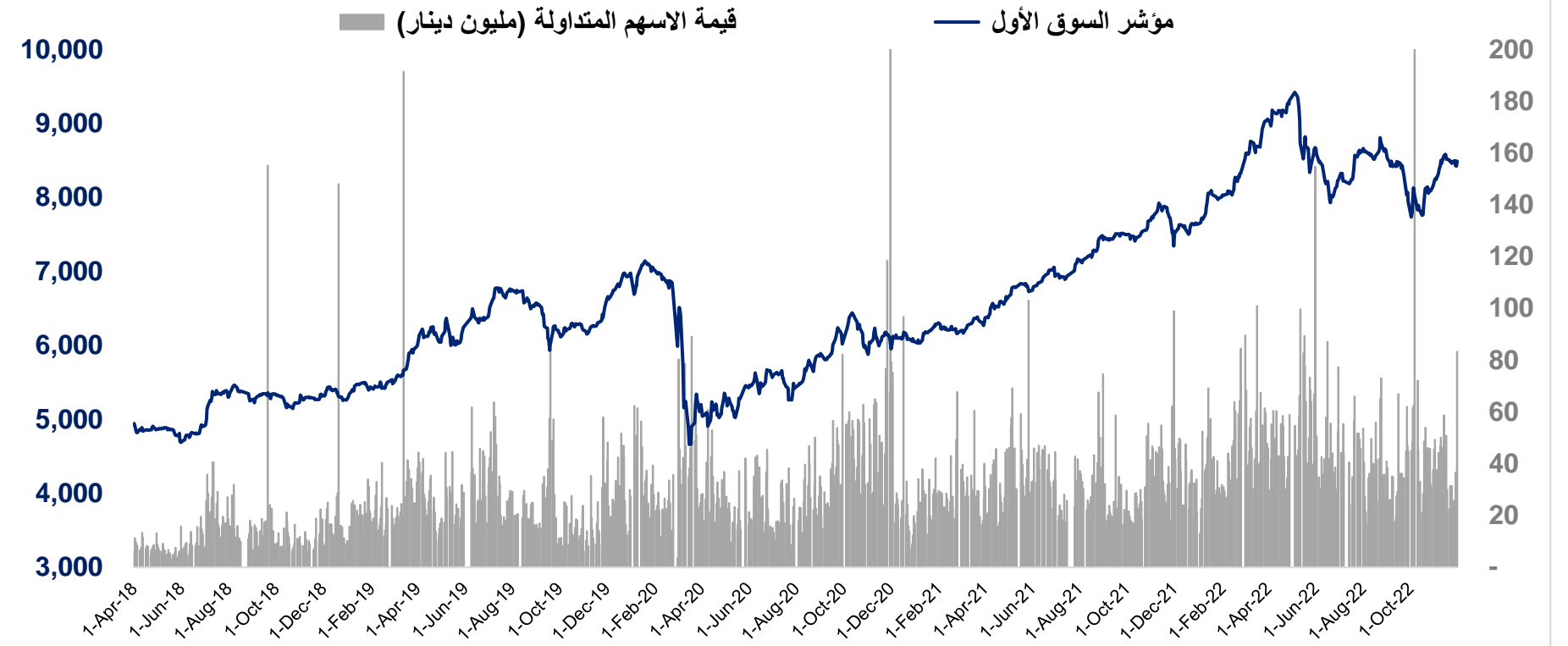
الشركة الكويتية للاستثمار ش.م.ك.ع  
سوق المناخ- شارع مبارك الكبير، منطقة شرق، الكويت  
ص.ب. 1005 الصفاة 13011 الكويت  
هاتف: (+965) 22967000 (+965) 1888852  
الموقع الإلكتروني: www.kic.com.kw



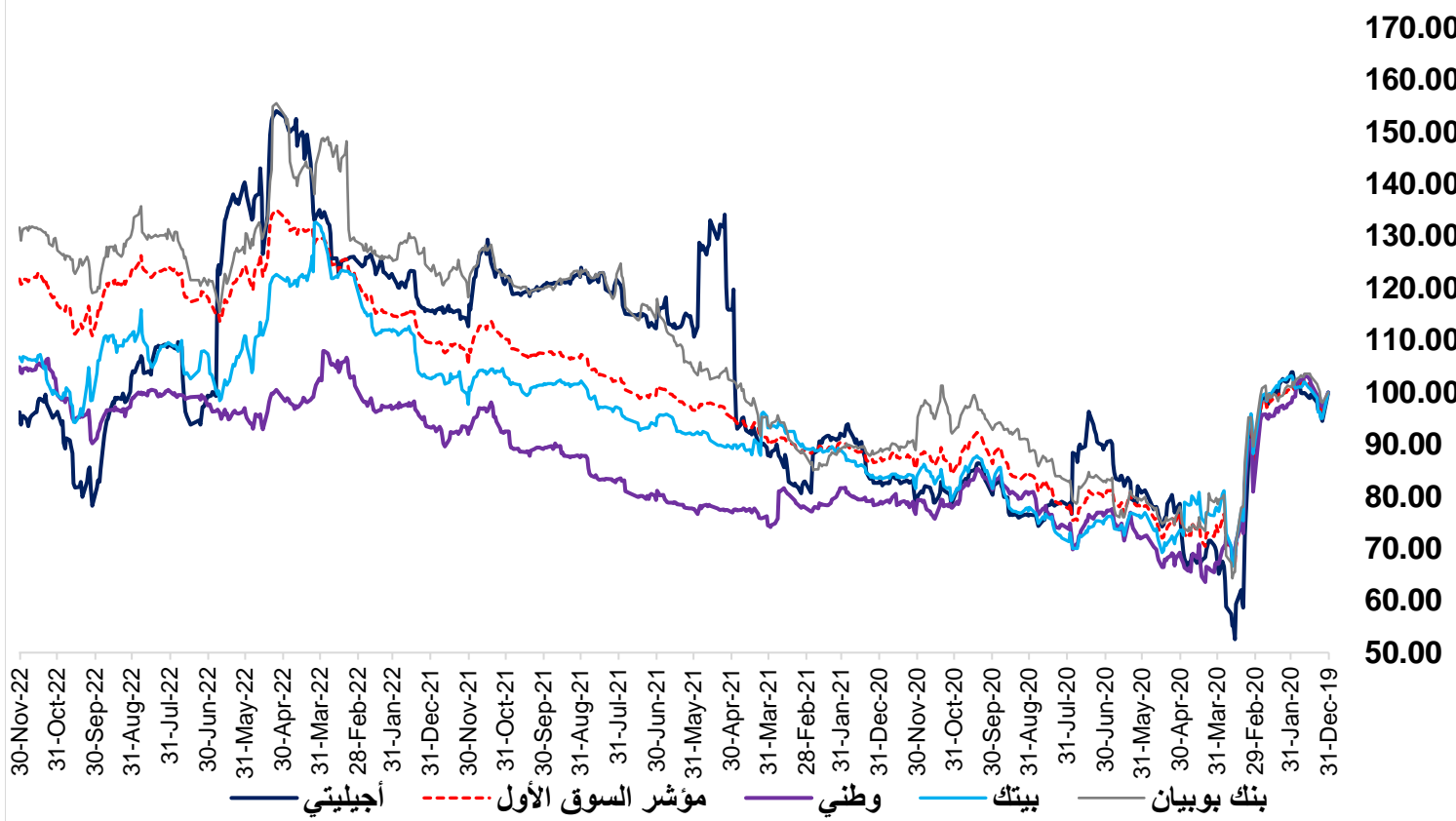
## مضاعف السعر الى الربحية لاسهم السوق الاول (Trailing P/E Ratio)



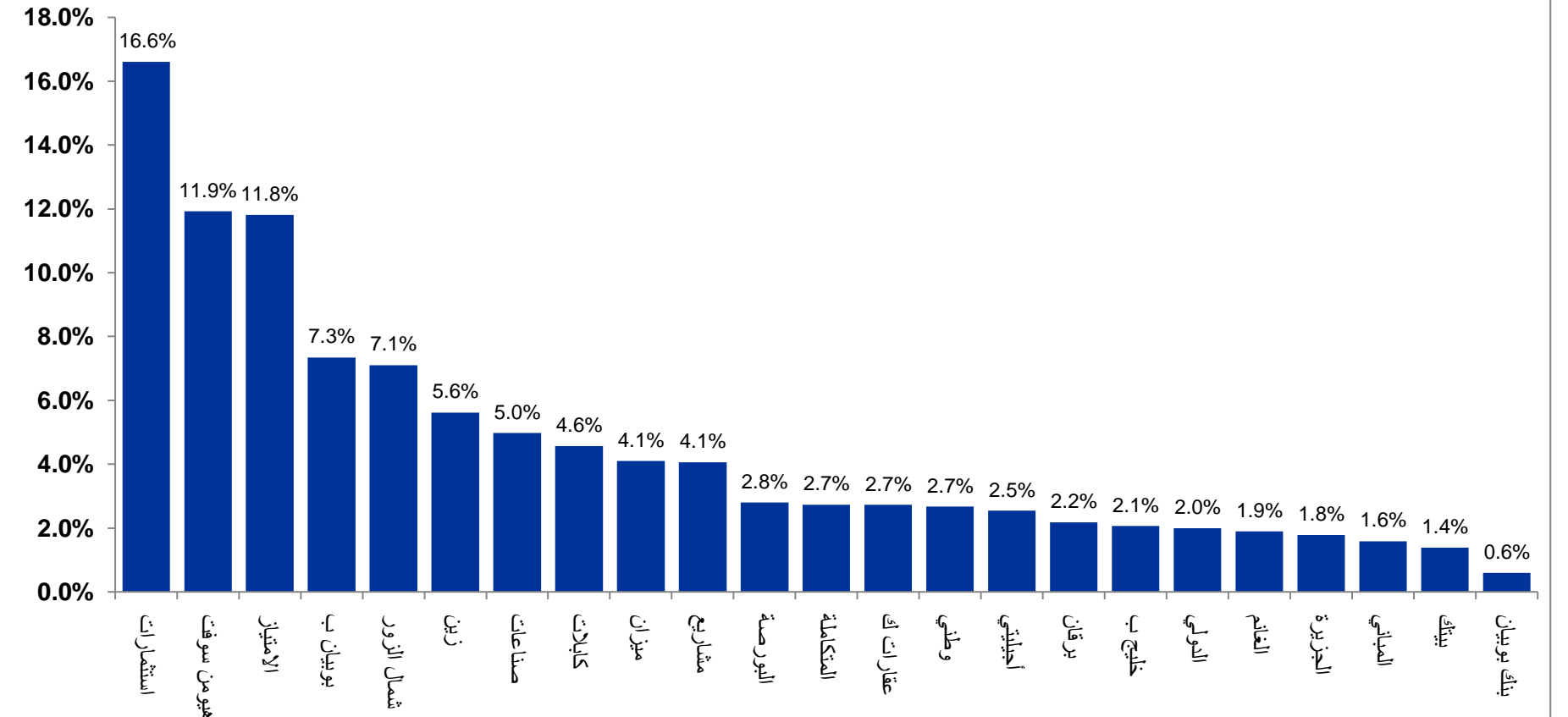
## أداء مؤشر السوق الأول مقابل القيمة المتداولة على أسهم مكوناته منذ ابريل 2018



## أداء الوطني وبيتك وبنك بوبيان واجيبيتي بالمقارنة مع مؤشر السوق الأول



## عائد التوزيعات النقدية لاسهم السوق الاول عن عام 2021 (Yield)



تم تحضير هذا المستند وإصداره من قبل الشركة الكويتية للاستثمار ش.م.ك.ع. التي هي شركة مساهمة عامة تم تأسيسها ويقع مقرها بدولة الكويت وتخضع لرقابة بنك الكويت المركزي وهيئة أسواق المال كشركة استثمار وشركة تمويل. وقد حصلت الشركة الكويتية للاستثمار على المعلومات في هذا التقرير من مصادر تعتبرها موثوقة لكن الشركة الكويتية للاستثمار لم تقم بأي تحقيق مستقل للتأكد من صحة المعلومات الواردة وهي بالتالي لا تضمن دقتها أو اكتمالها. كما أن الشركة الكويتية للاستثمار ترفع مسؤوليتها فيما يخص الخسائر أو الأضرار المترتبة أو الناتجة عن استعمال المعلومات في هذا التقرير. هذا المستند لا يشكل عرضاً لبيع أو شراء أية أوراق مالية. إن الآراء والتفديرات الواردة في هذا المستند هي آراء وتفديرات الجهة المصدرة وهي قابلة للتغيير في أي وقت ومن دون إنذار مسبق. إن ما حققته جميع مؤشرات بورصة الكويت والاسهم المدرجة في البورصة الكويتية من عائد تاريخي في السابق لا يمكن الاعتماد عليه بالنسبة للنتائج المستقبلية. كما أن الأداء السابق ليس بالضرورة مؤشر ولا ينبئ بالضرورة عن الأداء المستقبلي.