

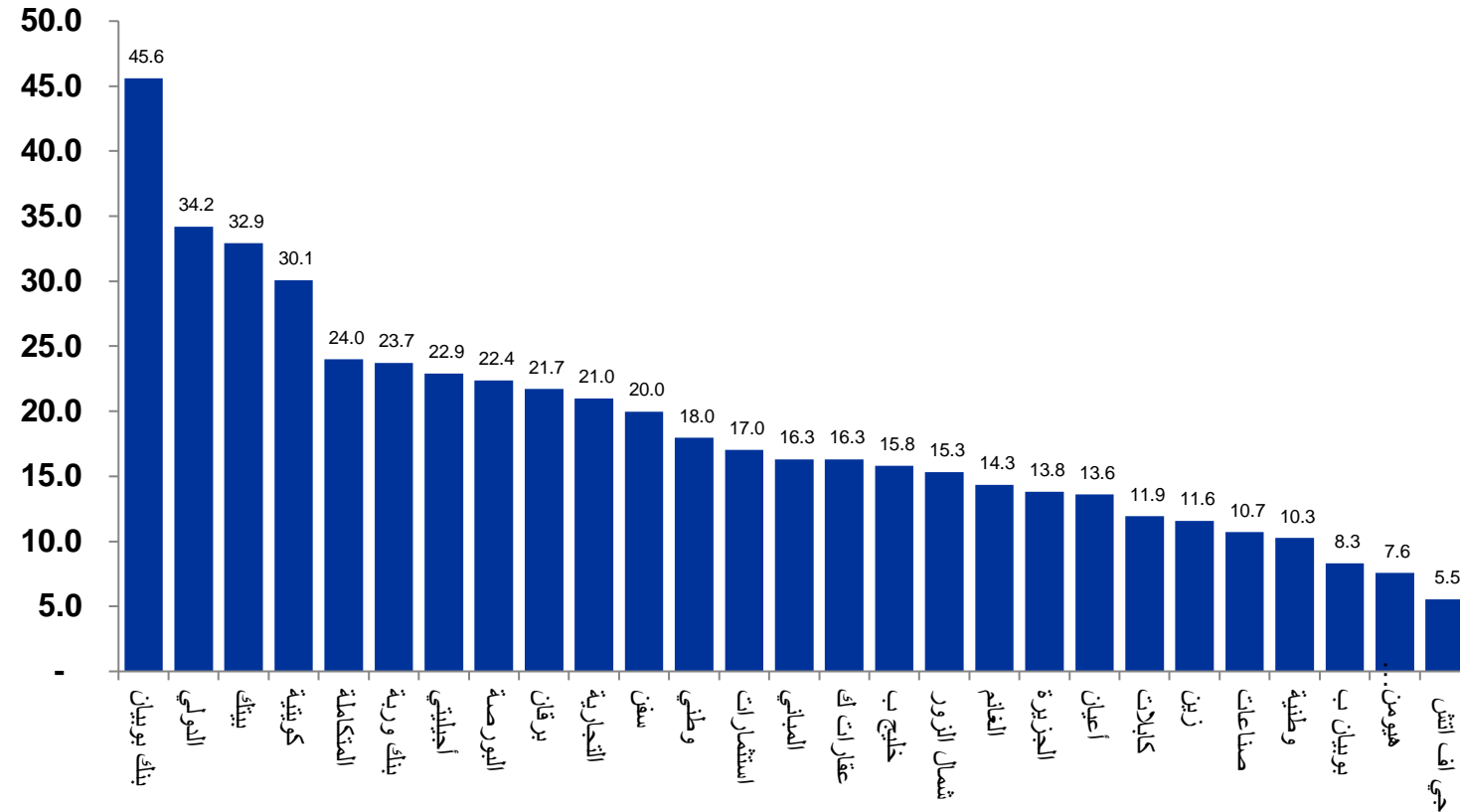
20 فبراير 2023

المؤشرات الرئيسية اليومية لاسهم السوق الاول في بورصة الكويت (Premier Market)

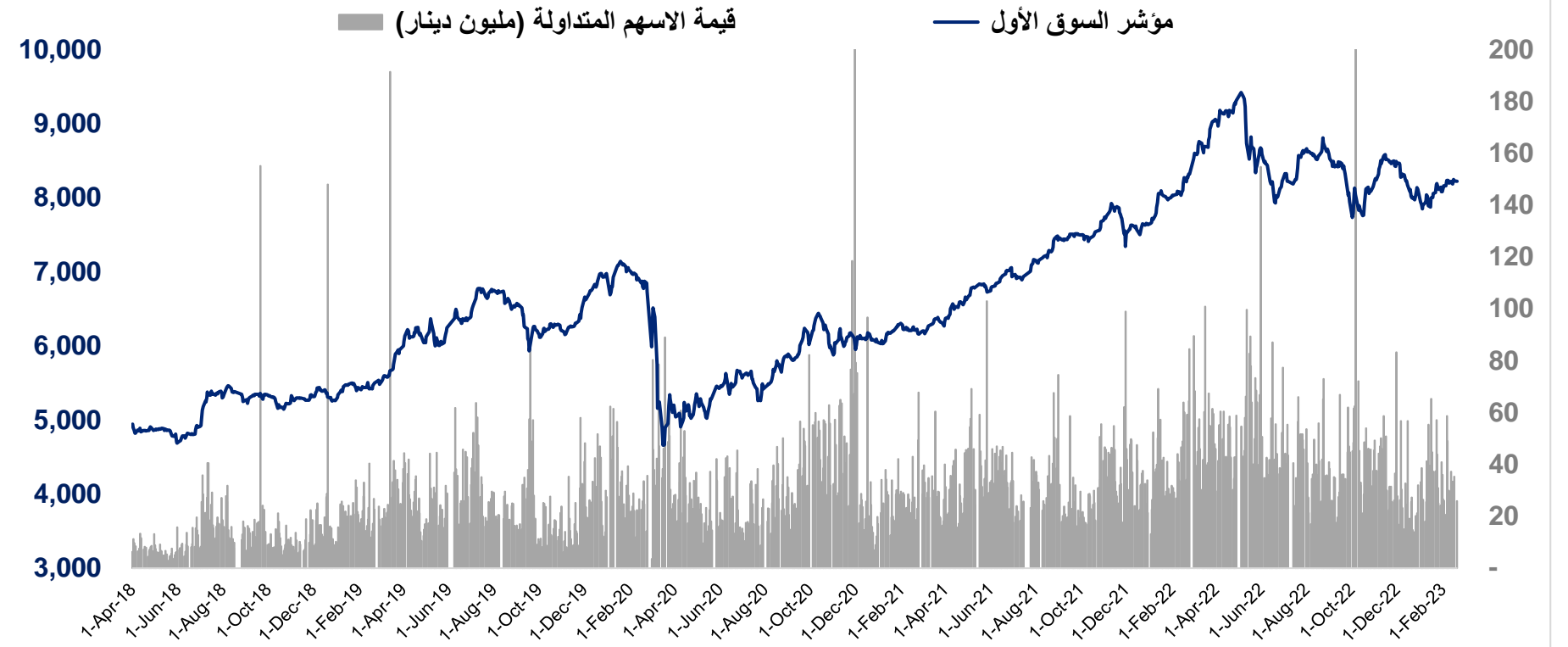
رقم السهم	بورصة الكويت BOURSA KUWAIT		اقفال (د.ك.)	نسبة التغير اليومي	القيمة الدفترية (د.ك.)	ربحية السهم (د.ك.)	التوزيعات النقدية للسهم (د.ك.) 2021	القيمة السوقية مليون د.ك.	مضاعف السعر		عائد التوزيعات النقدية 2021	العائد على حقوق المساهمين	عائد السهم منذ بداية 2023	القيمة المتداولة مليون د.ك. 2023										
	اسم السهم	رمز السهم							الى الربحية	الى القيمة الدفترية														
101	NBK	وطني	1.113	0.45%	0.462	0.062	0.030	8,406	18.0	2.41	2.70%	13.8%	3.2%	127.1										
108	KFH	بيتك	0.878	0.00%	0.387	0.034	0.015	11,785	32.9	2.28	1.71%	6.9%	6.7%	471.7										
605	ZAIN	زين	0.544	(0.73%)	0.278	0.047	0.033	2,354	11.6	1.96	6.07%	16.8%	(3.4%)	60.6										
201	KIC	كويتية	0.144	(0.69%)	0.213	0.005	0.025	79	30.1	0.68	17.36%	2.4%	(5.3%)	5.2										
205	KIPCO	مشاريع	0.114	(1.72%)	0.065	(0.0113)	0.005	576	NM	1.76	4.39%	NM	1.8%	29.1										
109	BOUBYAN	بنك بوبيان	0.770	(1.03%)	0.212	0.017	0.005	2,879	45.6	3.63	0.65%	8.2%	(3.5%)	28.2										
102	GBK	خليج ب	0.312	(0.32%)	0.220	0.020	0.007	999	15.8	1.42	2.24%	8.6%	(0.6%)	33.2										
821	WARBANK	بنك وربة	0.232	(0.85%)	0.144	0.010	0.000	464	23.7	1.61	0.00%	7.8%	(1.3%)	24.2										
107	BURGAN	برقان	0.228	0.44%	0.228	0.011	0.005	750	21.7	1.00	2.19%	6.2%	4.1%	10.6										
603	AGILITY	أجيليتي	0.601	(1.15%)	0.541	0.026	0.020	1,608	22.9	1.11	3.33%	4.3%	(16.5%)	194.4										
413	MABANEE	المباني	0.832	0.36%	0.453	0.051	0.014	1,033	16.3	1.84	1.68%	10.7%	(1.9%)	9.1										
501	NIG	صناعات	0.208	0.00%	0.222	0.019	0.012	455	10.7	0.94	5.77%	4.5%	(4.1%)	26.2										
823	MEZZAN	ميزان	0.396	2.86%	0.315	(0.025)	0.016	123	NM	1.26	4.04%	NM	0.8%	9.4										
514	BOUBYAN PETRO	بوبيان ب	0.794	0.00%	0.507	0.096	0.060	425	8.3	1.57	7.56%	18.8%	(0.7%)	8.4										
106	KIB	الدولي	0.197	0.00%	0.229	0.006	0.004	232	34.2	0.86	2.03%	4.5%	0.5%	45.9										
204	NINV	استثمارات	0.238	0.42%	0.245	0.014	0.045	190	17.0	0.97	18.91%	5.5%	0.4%	5.5										
824	INTEGRATED	المتكاملة	0.370	0.27%	0.246	0.015	0.010	94	24.0	1.50	2.70%	6.3%	0.0%	11.2										
623	HUMANSOFT	هيومن سوفت	3.590	0.28%	0.994	0.474	0.400	439	7.6	3.61	11.14%	47.7%	2.0%	23.1										
826	AZNOULA	شمال الزور	0.184	(0.54%)	0.108	0.012	0.014	202	15.3	1.70	7.61%	11.3%	(2.1%)	3.2										
827	BOURSA	البورصة	2.151	0.05%	0.312	0.096	0.065	432	22.4	6.89	3.02%	30.8%	4.8%	8.8										
252	ALIMTIAZ	الامتياز	0.063	0.80%	0.163	(0.002)	0.009	72	NM	0.39	14.22%	NM	(15.5%)	2.2										
401	KRE	عقارات ك	0.112	1.82%	0.137	0.007	0.003	106	16.3	0.82	2.68%	5.0%	3.7%	34.5										
505	CABLE	كابلات	1.241	0.40%	1.043	0.104	0.060	261	11.9	1.19	4.83%	10.0%	2.1%	3.7										
642	ALAFKO	الأفكو	0.206	(0.48%)	0.270	(0.032)	0.000	196	NM	0.76	0.00%	NM	1.5%	14.5										
654	JAZEERA	الجزيرة	1.761	0.63%	0.169	0.127	0.032	387	13.8	10.41	1.82%	74.6%	(3.0%)	22.8										
830	ALG	الغانم	0.870	(0.57%)	0.199	0.061	0.016	241	14.3	4.36	1.84%	29.8%	8.1%	13.8										
212	ARZAN	أرزان	0.121	(3.20%)	0.144	0.099	0.003	101	1.2	0.84	2.07%	9.5%	5.2%	13.0										
222	AAYAN	أعيان	0.143	(2.05%)	0.125	0.011	0.000	102	13.6	1.14	0.00%	8.0%	7.5%	50.1										
403	NRE	وطنية	0.090	(3.43%)	0.169	0.009	0.000	178	10.3	0.53	0.00%	4.9%	(28.0%)	31.6										
418	ALTIJARIA	التجارية	0.103	0.00%	0.167	0.005	0.005	190	21.0	0.62	4.85%	3.0%	4.1%	13.5										
506	SHIP	سفن	0.603	(0.82%)	0.383	0.030	0.020	109	20.0	1.58	3.32%	7.9%	(1.6%)	4.7										
813	GFH	جي اف اتش	0.077	(0.64%)	0.085	0.014	0.004	296	5.5	0.91	4.92%	9.4%	1.7%	32.4										
													1,372	1.34%	8.9%	2.64%	1.94	21.8	35,762			(0.10%)	الإجمالي	

ملاحظات: NM غير قابل للاحتساب. مضاعف السعر للربحية محتسب على أساس ربحية السهم لفترة الـ 12 شهر المنتهية في 30 سبتمبر 2022 والأسعار الحالية بينما مكرر ربحية السوق الاول محتسب على أساس القيمة السوقية وأرباح الشركات التي فقط حققت نتائج ايجابية. مضاعف السعر للقيمة الدفترية محتسب على أساس حقوق المساهمين كما في 30 سبتمبر 2022 والأسعار الحالية. عائد التوزيعات النقدية للأسهم محتسب على أساس توزيعات أرباح عام 2021 والأسعار الحالية. العائد على حقوق المساهمين محتسب على أساس صافي ارباح فترة الـ 12 شهر المنتهية في 30 يونيو 2022 وحقوق المساهمين كما في 30 سبتمبر 2022. عائد السهم منذ بداية عام 2023 محتسب على أساس التغير في القيمة السوقية. الشركات التي تختلف في سنواتها المالية يتم التعامل معها بشكل منفصل لإجراء أية تعديلات ضرورية بعد إعلان آخر نتائج مالية.

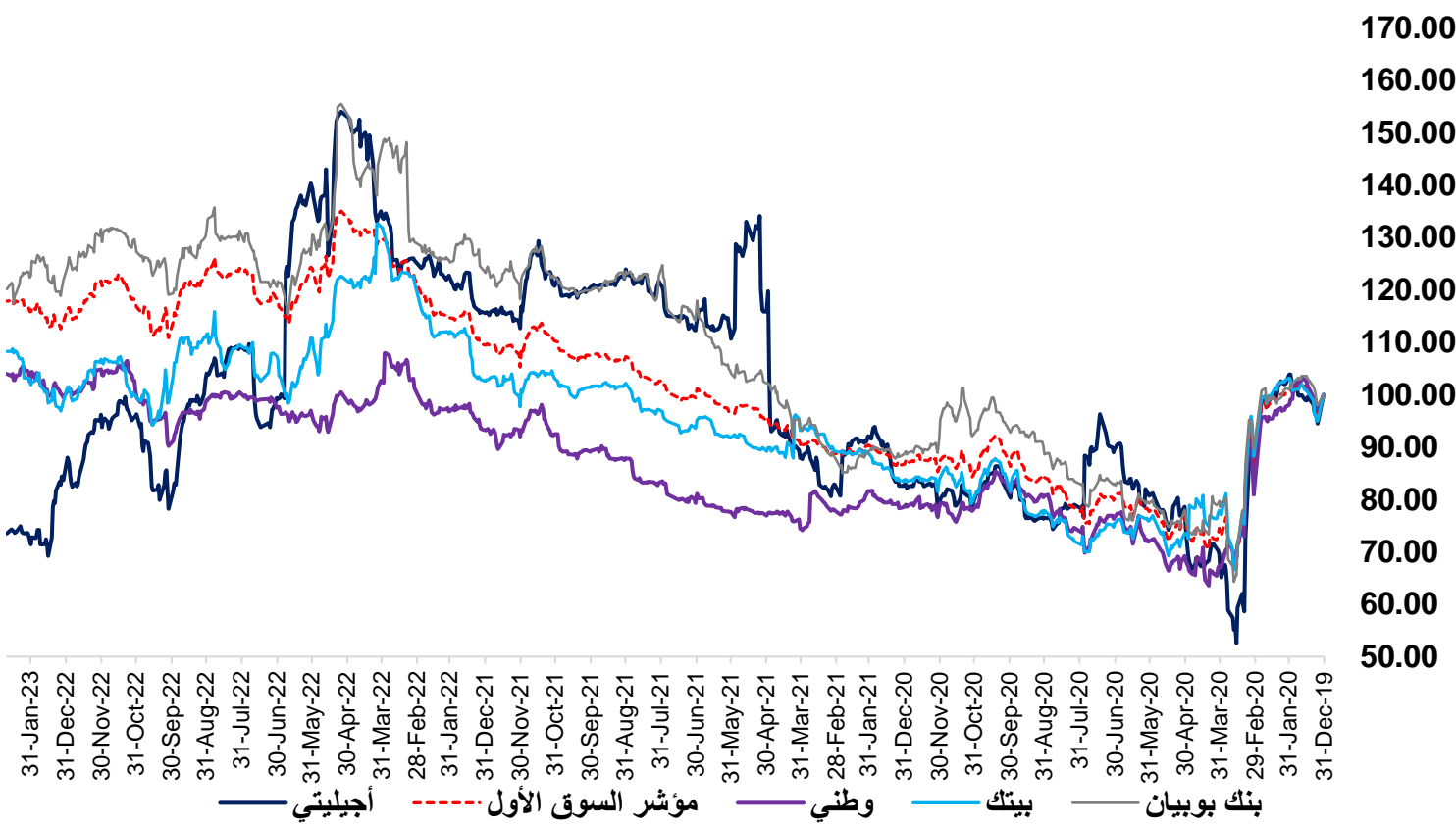
مضاعف السعر الى الربحية لاسهم السوق الاول (Trailing P/E Ratio)



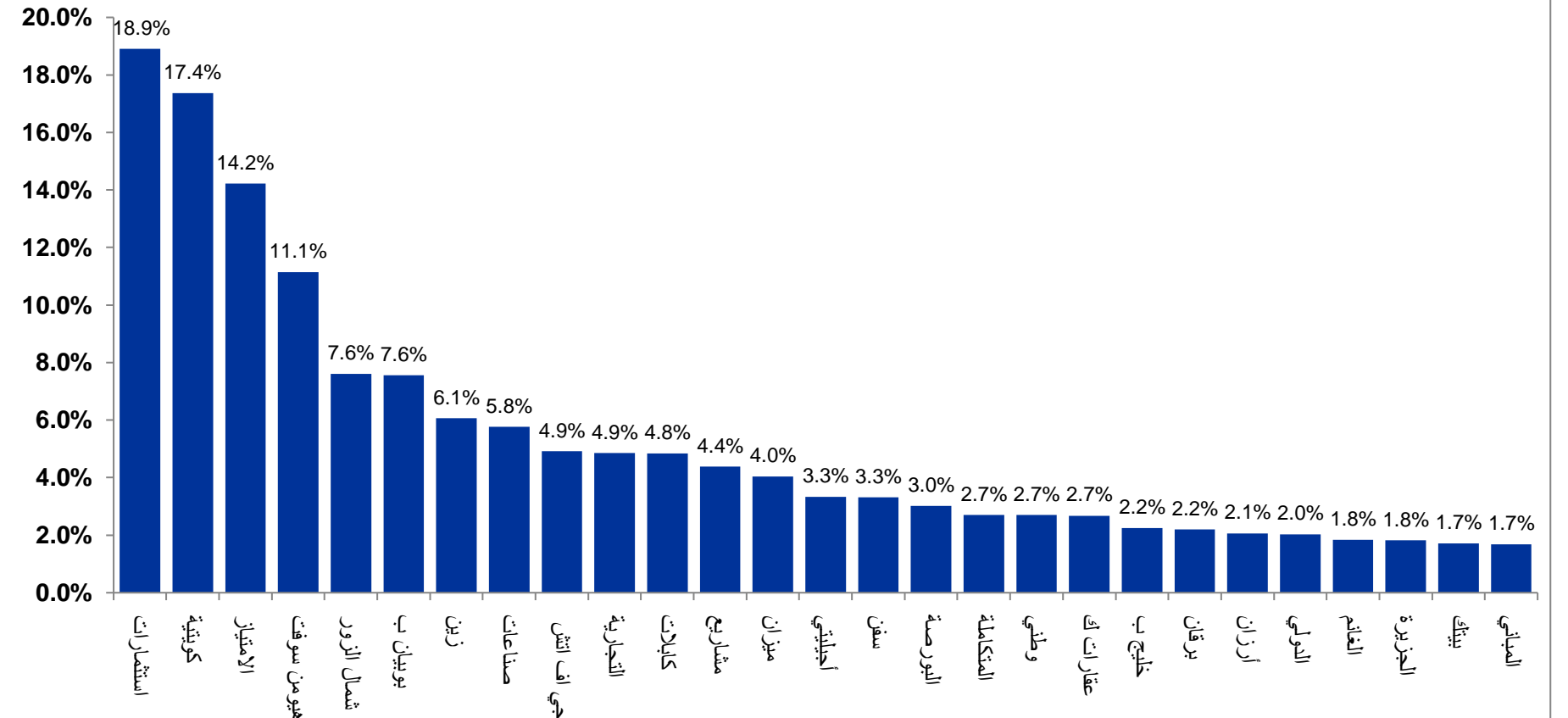
أداء مؤشر السوق الأول مقابل القيمة المتداولة على أسهم مكوناته منذ ابريل 2018



أداء الوطني وبيتك وبوبيان واجيلائي بالمقارنة مع مؤشر السوق الأول



عائد التوزيعات النقدية لاسهم السوق الاول عن عام 2021 (Yield)



تم تحضير هذا المستند وإصداره من قبل الشركة الكويتية للاستثمار ش.م.ك.ع. التي هي شركة مساهمة عامة تم تأسيسها ويقع مقرها بدولة الكويت وتخضع لرقابة بنك الكويت المركزي وهينة أسواق المال كشركة استثمار وشركة تمويل. وقد حصلت الشركة الكويتية للاستثمار على المعلومات في هذا التقرير من مصادر تعتبرها موثوقة لكن الشركة الكويتية للاستثمار لم تقم بأي تحقيق مستقل للتأكد من صحة المعلومات الواردة وهي بالتالي لا تضمن دقتها أو اكتمالها. كما أن الشركة الكويتية للاستثمار ترفع مسؤوليتها فيما يخص الخسائر أو الأضرار المترتبة أو الناتجة عن استعمال المعلومات في هذا التقرير. هذا المستند لا يشكل عرضاً لبيع أو شراء أية أوراق مالية. إن الآراء والتفديرات الواردة في هذا المستند هي آراء وتقديرات الجهة المصدرة وهي قابلة للتغيير في أي وقت ومن دون إنذار مسبق. إن ما حققته جميع مؤشرات بورصة الكويت والاسهم المدرجة في البورصة الكويتية من عائد تاريخي في السابق لا يمكن الاعتماد عليه بالنسبة للتناجح المستقبلية. كما ان الاداء السابق ليس بالضرورة مؤشر ولا ينبغي

مجدي غرز الدين - رئيس وحدة بحوث الاستثمار
هاتف: (+965) 22967219
البريد الإلكتروني: majdi@kic.com.kw
research@kic.com.kw

الشركة الكويتية للاستثمار ش.م.ك.ع.
سوق المناخ- شارع مبارك الكبير، منطقة شرق، الكويت ص.ب. 1005 الصفاة 13011 الكويت هاتف: (+965) 22967000 (+965) 1888852
الموقع الإلكتروني: www.kic.com.kw